



REPÚBLICA DE ANGOLA

MINISTÉRIO DO ENSINO SUPERIOR,
CIÊNCIA, TECNOLOGIA E INOVAÇÃO

ANUÁRIO ESTATÍSTICO 2018



GABINETE DE ESTUDOS PLANEAMENTO E ESTATÍSTICA

ANUÁRIO
ESTATÍSTICO
DO ENSINO SUPERIOR
2018



EDIÇÕES MESCTI

Ministério do Ensino Superior,
Ciência, Tecnologia e Inovação

MINISTRA DO ENSINO SUPERIOR, CIÊNCIA, TECNOLOGIA E INOVAÇÃO

Maria do Rosário Bragança Sambo

SECRETÁRIO DE ESTADO PARA O ENSINO SUPERIOR

Eugénio Adolfo Alves da Silva

SECRETÁRIO DE ESTADO PARA A CIÊNCIA, TECNOLOGIA E INOVAÇÃO

Domingos da Silva Neto

DIRECTOR DE GABINETE DE ESTUDOS, PLANEAMENTO E ESTATÍSTICA

Faustino Miguel Neto

EQUIPA TÉCNICA

José Venâncio Ferreira da Costa - Chefe de Departamento de Estudos e Estatística

Julio António Barrera Silva - Assessor de Departamento de Estudos e Estatística

Teresa Vissolela Fortunato Calado

Joaquim Texeira Fernandes da Silva Sobrinho

Félix João Cândido Canda

EQUIPA DE APOIO

Rosa Londa Bravo Garcia Maurício- Chefe de Departamento de Planeamento

Bernardete de Brito Francisco da Piedade Pedro

Iracema Patrícia Campos Sabastião

Salatchiel Intumba Fernando Clemente

Catiana Gonçalves

Vunge Francisco

DESIGN E PAGINAÇÃO

www.dabrand.design

VALIDAÇÃO

Instituto Nacional de Estatística - República de Angola

5ª Edição, Setembro de 2018

Reserva de direitos de autor (copyright):

© Ministério do Ensino Superior, Ciência, Tecnologia e Inovação da República de Angola

Gabinete de Estudos, Planeamento e Estatística, 2018

email: estatistica.gepe@gmail.com

APRESENTAÇÃO

Apresentação	9
--------------------	---

SIGLAS E ABREVIATURAS

Siglas e Abreviaturas	11
-----------------------------	----

ANÁLISE DOS PRINCIPAIS RESULTADOS

Análise dos Principais Resultados	13
---	----

INFORMAÇÃO GERAL

Quadro 1.1 Instituições de Ensino Superior por Tipo e Natureza.....	17
Quadro 1.2 Indicadores Nacionais do Ano Académico 2018.....	17
Quadro 1.3 Indicadores Nacionais por Natureza.....	17

GRADUADOS 2017

Quadro 2.1 Graduados por Instituições de Ensino Superior, Natureza e Sexo	21
Quadro 2.2 Graduados por Área de Conhecimento Segundo a Unesco, Natureza e Sexo.....	22
Gráfico 2.1 Graduados por Área de Conhecimento Segundo a Unesco, Natureza	23
Quadro 2.3 Graduados por Instituições de Ensino Superior, Natureza, Período de Estudo e Sexo	23
Gráfico 2.2 Graduados por Tipo de Instituições, Período de Estudo	24
Quadro 2.4 Graduados por Instituições de Ensino Superior Públicas (Escolas e Institutos), Cursos, Natureza e Sexo.....	25
Quadro 2.5 Graduados por Instituições de Ensino Superior Públicas (Universidades), Cursos, Natureza e Sexo	26
Quadro 2.6 Graduados por Instituições de Ensino Superior Privadas (Institutos), Cursos, Natureza e Sexo	31
Quadro 2.7 Graduados por Instituições de Ensino Superior Privadas (Universidades), Cursos, Natureza e Sexo	35
Quadro 2.8 Graduados por Cursos e Sexo	38
Quadro 2.9 Graduados por Cursos, Instituições de Ensino Superior e Sexo.....	41
Quadro 2.10 Graduados por Províncias, Instituições de Ensino Superior Públicas e Sexo	54
Quadro 2.11 Graduados por Províncias, Instituições de Ensino Superior Privadas e Sexo	55
Quadro 2.12 Graduados por Idade, Natureza e Sexo.....	56

CANDIDATOS INSCRITOS PARA O EXAME DE ACESSO AO ENSINO SUPERIOR

Quadro 3.1 Candidatos Inscritos por Instituições de Ensino Superior, Curso e Sexo	59
Gráfico 3.1 Candidatos Inscritos por Natureza	76
Mapa 3.1 Candidatos Inscritos por Regiões Académicas	76
Quadro 3.2 Candidatos Inscritos por Área de Conhecimento Segundo Classificação da Unesco e Natureza	77
Gráfico 3.2 Candidatos Inscritos por Área de Conhecimento Segundo a Classificação da Unesco.....	77
Quadro 3.3 Candidatos Inscritos por Instituições de Ensino Superior	78
Quadro 3.4 Candidatos Inscritos por Curso.....	79
Quadro 3.5 Candidatos Inscritos por Curso e Instituições de Ensino Superior.....	83
Quadro 3.6 Candidatos Inscritos por Províncias, Instituições de Ensino Superior Públicas e Cursos	104
Quadro 3.7 Candidatos Inscritos por Províncias, Instituições de Ensino Superior Privadas e Cursos	111
Quadro 3.8 Candidatos Inscritos por Idade	124
Quadro 3.9 Estudantes Matriculados Pela 1º Vez por Curso e Sexo	125
Quadro 3.10 Estudantes Matriculados Pela 1º Vez por Instituições de Ensino Superior e Sexo.....	129

Quadro 3.11	Estudantes Matriculados Pela 1º Vez por Idade e Sexo.....	125
Quadro 3.12	Estudantes Matriculados Pela 1º Vez por Província de Residência e Sexo	131
Gráfico 3.3	Candidatos Inscritos-Candidatos Admitidos-Estudantes Matriculados Pela 1ª Vez.....	132
Gráfico 3.4	Cursos Com Maior Número de Estudantes Matriculados Pela 1ª Vez.....	132

ESTUDANTES MATRICULADOS 2018

Quadro 4.1	Estudantes Matriculados por Instituições de Ensino Superior, Natureza e Sexo	135
Quadro 4.2	Estudantes Matriculados por Área de Conhecimento Segundo a Unesco, Natureza e Sexo.....	136
Gráfico 4.1	Estudantes Matriculados por Área de Conhecimento Segundo a Unesco, Natureza	137
Quadro 4.3	Estudantes Matriculados por Instituições de Ensino Superior, Natureza, Período e Sexo.....	138
Gráfico 4.2	Estudantes Matriculados por Tipo de Instituições do Ensino Superior	139
Quadro 4.4	Estudantes Matriculados por Instituições de Ensino Superior Pública (Escolas e Institutos) e Sexo.....	140
Quadro 4.5	Estudantes Matriculados por Instituições de Ensino Superior Pública (Universidades) e Sexo	142
Quadro 4.6	Estudantes Matriculados por Instituições de Ensino Superior Privadas e Sexo	146
Quadro 4.7	Estudantes Matriculados por Natureza, Cursos e Sexo	157
Quadro 4.8	Estudantes Matriculados por Cursos, Período de Estudos e Sexo.....	163
Quadro 4.9	Estudantes Matriculados por Instituições de Ensino Superior Públicas e Províncias.....	168
Quadro 4.10	Estudantes Matriculados por Província Instituições de Ensino Superior Privadas e Cursos.....	175
Quadro 4.11	Estudantes Matriculados por Províncias, Natureza e Sexo.....	187
Quadro 4.12	Estudantes Matriculados por Idade, Período de Estudo e Sexo	187
Quadro 4.13	Estudantes Matriculados por Idade, Natureza e Sexo.....	188

RECURSOS HUMANOS 2018 (FUNCIONÁRIOS)

Quadro 5.1	Funcionários por Instituições de Ensino Superior e Natureza	191
Mapa 5.1	Funcionários por Regiões Acadêmicas	192
Quadro 5.2	Funcionários por Província e Sexo	193
Quadro 5.3	Funcionários por Nível e Sexo.....	193
Quadro 5.4	Funcionários por País de Origem e Sexo.....	194
Quadro 5.5	Técnicos Administrativos por Nível de Escolaridade, Natureza e Sexo	195
Quadro 5.6	Técnicos Administrativos por Nível de Escolaridade, Natureza e Instituição de Ensino Superior.....	195
Quadro 5.7	Técnicos Administrativos por Nível de Escolaridade e País de Origem.....	197
Quadro 5.8	Docentes (IES Públicas) por Carreira Docente Universitária-Investigador, Regime de Trabalho e Sexo.....	197
Quadro 5.9	Docentes por Grau Acadêmico, Regime de Trabalho e Sexo.....	198
Gráfico 5.2	Docentes por Grau Acadêmico e Natureza	198
Quadro 5.10	Docentes (IES Públicas) por Carreira Docente Universitária-Investigador e Grau Acadêmico	198
Quadro 5.11	Docentes por País de Origem e Grau Acadêmico.....	199

META INFORMAÇÃO

Meta Informação	203
-----------------------	-----

GLOSSÁRIO

Glossário.....	206
----------------	-----

LISTA DE INSTITUIÇÕES

Lista de Instituições de Ensino Superior Incumpridores.....	213
---	-----

○ Anuário Estatístico comporta dados que ajudam o ilustre leitor a compreender melhor o ambiente universitário e o seu desenvolvimento, pelo que, sugerimos aos fazedores de políticas, as próprias Instituições de Ensino Superior, bem como investigadores a explorar os dados para dar um melhor suporte na elaboração de políticas, de estudos e no processo de tomada de decisões.

As informações quantitativas e oficiais são fundamentais no processo de gestão estratégica, tê-las à disposição em tempo real, torna-se vital o monitoramento da implementação das políticas, nos diferentes domínios da vida e de modo particular no Ensino Superior.

O Anuário Estatístico do Ensino Superior 2018, vem subsidiar parte deste trabalho de gestão estratégica, fornecendo dados estatísticos, sobre: I) Candidatos Inscritos para o Exame de Acesso ao Ensino Superior (Processo Selectivo de Novos Estudantes); II) Graduados de 2017; III) Estudantes Matriculados e IV) Recursos Humanos (Docentes e Técnicos administrativos).

Agradecemos a todas as Instituições de Ensino Superior que colaboraram na remessa dos dados estatísticos que comportam este Anuário Estatístico do Ensino Superior, em particular, os pontos focais, que sem medir esforços trabalharam na recolha de toda a informação estatística.

SETEMBRO DE 2018

MESCTIC - Ministério do Ensino Superior, Ciência, Tecnologia e Inovação

PNFQ - Plano Nacional de Formação de Quadros

UNESCO - Organização das Nações Unidas para a Educação, a Ciência e a Cultura

IES - Instituição de Ensino Superior

SEIES-R.A - Sistema de Estatística e Informação do Ensino Superior da República de Angola.

RPBD - Registo Primário-Base de Dados

SEN - Sistema Estatístico Nacional

M - Masculino

F - Feminino

C - Ciências

S - Superior

P - Politécnico

○ Anuário Estatístico do Ensino Superior apresenta dados relativamente fidedignos referentes ao ano 2018.

Quanto ao ano de 2018 trabalhou-se com **72 Instituições de Ensino Superior**, sendo 25 Públicas e 47 privadas. Nesta senda existem 1 Academia, 4 Escolas Superiores Públicas, 49 Institutos Superiores (12 públicas e 37 privadas) e 18 Universidades (8 públicas e 10 privadas).

Em 2017 **21.310 estudantes** formaram-se superiormente a nível de Graduação, tendo como proeminência o curso de Direito com 2.288 (10,74%) sendo Pública com 532 (12,50%) e Privada com 1.756 (8,24%) e em segundo lugar o curso de Enfermagem com 1.392 (6,53%) sendo 573 (2,69%) Públicas e Privadas com 819 estudantes (3,84%). E quanto as diferentes áreas de conhecimento, a maior notoriedade foi a área de Ciências Sociais, Comércio e Direito com 45,25% dos quais 11,52% das IES públicas e 33,53% das IES privadas e o segundo notório a área da Educação com 25,76%, sendo 21,27% das IES públicas e 4,49% das IES privadas.

Sendo assim as Instituições de Ensino Superior Privadas contribuíram na formação de 54,43 % (sendo 24,02% Masculino e 30,41% Feminino) do total dos Graduados enquanto que as Instituições de Ensino Superior Públicas 45,57% (Sendo 25,86% Masculino e 19,71% Feminino).

Para aspiração de novos estudantes, as IES disponibilizaram uma oferta de **134.418 vagas** para ingresso de novos estudantes com maior proporção nas IES Privadas com 106.851 (79,5%) contra 27.567 (20,5%) das IES Públicas. Esta oferta formativa movimentou **234.369 Candidatos Inscritos para o Exame de Acesso**, sendo que as IES públicas registaram a maior procura na ordem de 72,18% contra 27,82% das IES privadas.

De realçar que a procura em questão cingiu-se nas áreas de Ciências Sociais, Comércio e Direito 36,99%, Educação com 23,42% e Saúde e Protecção Social com 23,42% respectivamente e com somente 1,12% de procura destaca-se a área de Letras e Artes.

A admissão de Candidatos através do exame de acesso foi de **87.198** representando 37,21 % dos Candidatos Inscritos cabendo a predominância as IES privadas com 58.007 equivalente a 24,75% contra 29.191 equivalente a 12,46 % das IES públicas.

Dos candidatos admitidos somente **78.574 realizaram a matrícula por 1ª vez** no Ensino Superior sendo 34.526 do sexo feminino correspondendo a 43,94% e 44.048 do sexo masculino equivalente a 56,06 % representando uma taxa de ingresso de 58,45 % (relação entre estudantes matriculados pela 1ª vez e o número de oferta formativa).

O actual Ano Académico 2018 conta com uma matrícula de 261.214 estudantes, dos quais o 54,76 % representam ao sexo masculino e o 45,24 % ao sexo feminino.

Como acontece tradicionalmente, as Instituições de Ensino Superior Privadas concentram o maior número de estudantes com 53,06 % enquanto as Instituições de Ensino Superior Públicas concentram o 46,94 %.

ANÁLISE DOS PRINCIPAIS RESULTADOS

Por áreas do conhecimento destacam-se com maior número de estudantes matriculados (1) Ciências Sociais, Comércio e Direito com 44,06 %, (2) Ciências da Educação 20,07 %, (3) Engenharia, Indústria de Transformação e Produção 14,05 % e (4) Saúde e Protecção Social com 13,06 %.

Similar ao Ano Académico 2017 o curso de Direito continua concentrando o maior número de estudantes matriculados 11,64 %, em seguida de Enfermagem e Psicologia com 5,42 % e 4,49 %, respectivamente.

Devido à localização geográfica das Instituições de Ensino Superior, a província de Luanda concentra o maior número de população estudiantil com 50,87 %, destacando-se as IES Privadas com 38,89% contra 11,98 % nas IES Públicas. Em seguida posicionam-se as províncias: Huíla, Benguela e Huambo com 7,84 %, 7,56 % e 7,28 %, respectivamente.

Em termos de Recursos Humanos, de **17.391 funcionários**, 10.441 são Docentes 60,04 % (com 23,29 % nas IES públicas e 36,75 % nas IES privadas) e 6.950 são Técnicos Administrativos 39,96% (sendo 19,40 % nas IES públicas e 20,56 % nas IES privadas).

De acordo ao género, a maior parte dos funcionários são do sexo masculino com 68,14 % (cabendo 46,15 % para os docentes e 21,99 % para técnicos administrativos) versus 31,86 % do sexo feminino (cabendo 13,89 % para docentes e 17,97 % para técnicos administrativos)

INFORMAÇÃO GERAL



Quadro 1.1

INSTITUIÇÕES DE ENSINO SUPERIOR POR TIPO E NATUREZA

Tipo de Instituições de Ensino Superior	Pública	Privada	Total Geral
Academia	1	-	1
Escola Superior	4	-	4
Instituto Superior	12	37	49
Universidade	8	10	18
Total Geral	25	47	72

Quadro 1.2

INDICADORES NACIONAIS DO ANO ACADÉMICO 2018

Indicador/Variável	M	F	Total
Número de Docentes	8 026	2 415	10 441
Docentes com Mestrado	24,84%	9,07%	33,91%
Docentes com Doutoramento	8,08%	1,88%	9,96%
Número de Técnicos Administrativos	3 825	3 125	6 950
Número dos Graduados 2017	10 629	10 681	21 310
Número de Estudantes Matriculados	143 032	118 182	261 214
Número de Candidatos Inscritos	126 058	108 311	234 369
Número Estudantes Matriculados pela 1ª vez	44 048	34 526	78 574
Número de Vagas			134 418
Taxa de Ingresso (Estudantes Matriculados pela 1ª vez)			58,5%
Rácio Candidatos/Vagas			2
Rácio Estudantes Matriculados/Docentes			25
Rácio Estudantes Matriculados/Funcionários			38
Rácio Funcionários/Docentes			67
Número de Estudantes Matriculados por 100.000 Habitantes			921
Índice de paridade dos Estudantes Matriculados			0,83
Taxa Bruta de Escolarização			7,41%
Taxa Líquida de Escolarização			2,7%
População Estudantil na faixa etária 18 - 24			95 297
População Angola			28 359 634
População Angola na faixa etária 18 - 24			3 527 379

Quadro 1.3

INDICADORES NACIONAIS POR NATUREZA

Indicadores/Variáveis	Natureza		Total Geral
	Pública	Privada	
Docente	4 049	6 392	28,901
Técnicos Administrativos	3 373	3 577	6 950
Candidatos Inscritos	169 156	65 213	234 369
Candidatos Admitidos	29 191	58 007	87 198
Candidatos Não Admitidos	139 965	7 206	147 171
Estudantes Matriculados pela 1ª vez	23 922	54 652	78 574
Estudantes Matriculados	122 622	138 592	261 214
Graduados 2017	9 711	11 599	21 310
Vagas	27 567	106 851	134 418

GRADUADOS 2017



Quadro 2.1

GRADUADOS POR INSTITUIÇÕES DE ENSINO SUPERIOR, NATUREZA E SEXO

Instituições de Ensino Superior	Graduados		Total Geral
	M	F	
Pública	5 511	4 200	9 711
Escola Superior Pedagógica do Bengo	126	70	196
Escola Superior Pedagógica do Bié	224	109	333
Escola Superior Pedagógica do Cuanza Norte	231	85	316
Escola Superior Politécnica de Malanje	112	104	216
Instituto Superior de Ciências da Educação de Luanda	167	155	322
Instituto Superior de Ciências da Educação do Uíge	254	115	369
Instituto Superior de Ciências de Educação da Huíla	126	70	196
Instituto Superior de Ciências de Educação do Huambo	182	111	293
Instituto Superior de Serviço Social	31	52	83
Instituto Superior Politécnico de Malanje	37	72	109
Instituto Superior Politécnico do Cuanza Sul	121	89	210
Universidade Agostinho Neto	867	822	1 689
Universidade Cuíto Cuanavale	279	299	578
Universidade José Eduardo dos Santos	680	542	1 222
Universidade Katyavala Bula	541	513	1 054
Universidade Kimpa Vita	409	226	635
Universidade Lueji A´ Nkonde	467	261	728
Universidade Mandume Ya Ndemofayo	393	298	691
Universidade Onze de Novembro	264	207	471
Privada	5 118	6 481	11 599
Instituto Superior de Angola	119	108	227
Instituto Superior de Ciências Sociais e Relações Internacionais	139	162	301
Instituto Superior Politécnico Alvorecer da Juventude	49	97	146
Instituto Superior Politécnico Atlântida	26	57	83
Instituto Superior Politécnico Católico de Benguela	33	35	68
Instituto Superior Politécnico de Benguela	136	335	471
Instituto Superior Politécnico de Humanidade e Tecnologias EKUIKUI-II	204	227	431
Instituto Superior Politécnico de Tecnologias e Ciências	126	80	206
Instituto Superior Politécnico Deolinda Rodrigues	113	138	251
Instituto Superior Politécnico do Cazenga	145	86	231
Instituto Superior Politécnico Gregório Semedo	452	381	833
Instituto Superior Politécnico Independente	124	131	255
Instituto Superior Politécnico Internacional de Angola	213	509	722
Instituto Superior Politécnico Jean Piaget de Benguela	120	142	262
Instituto Superior Politécnico Katangoji	33	29	62
Instituto Superior Politécnico Lusíada de Cabinda	18	25	43
Instituto Superior Politécnico Lusíada do Huambo	26	26	52
Instituto Superior Politécnico Maravilha de Benguela	213	245	458
Instituto Superior Politécnico Metropolitano de Angola	273	360	633
Instituto Superior Politécnico Sinodal	5	2	7
Instituto Superior Politécnico Sol Nascente	130	72	202
Instituto Superior Politécnico Tundavala	30	88	118
Instituto Superior Técnico de Angola	215	211	426
Universidade Católica de Angola	453	417	870
Universidade de Belas	54	52	106
Universidade Independente de Angola	268	412	680
Universidade Jean Piaget de Angola	348	612	960
Universidade Lusíada de Angola	80	101	181

Instituições de Ensino Superior	Graduados		Total Geral
	M	F	
Universidade Metodista de Angola	261	256	517
Universidade Privada de Angola	143	263	406
Universidade Técnica de Angola	569	822	1391
Total Geral	10629	10681	21310

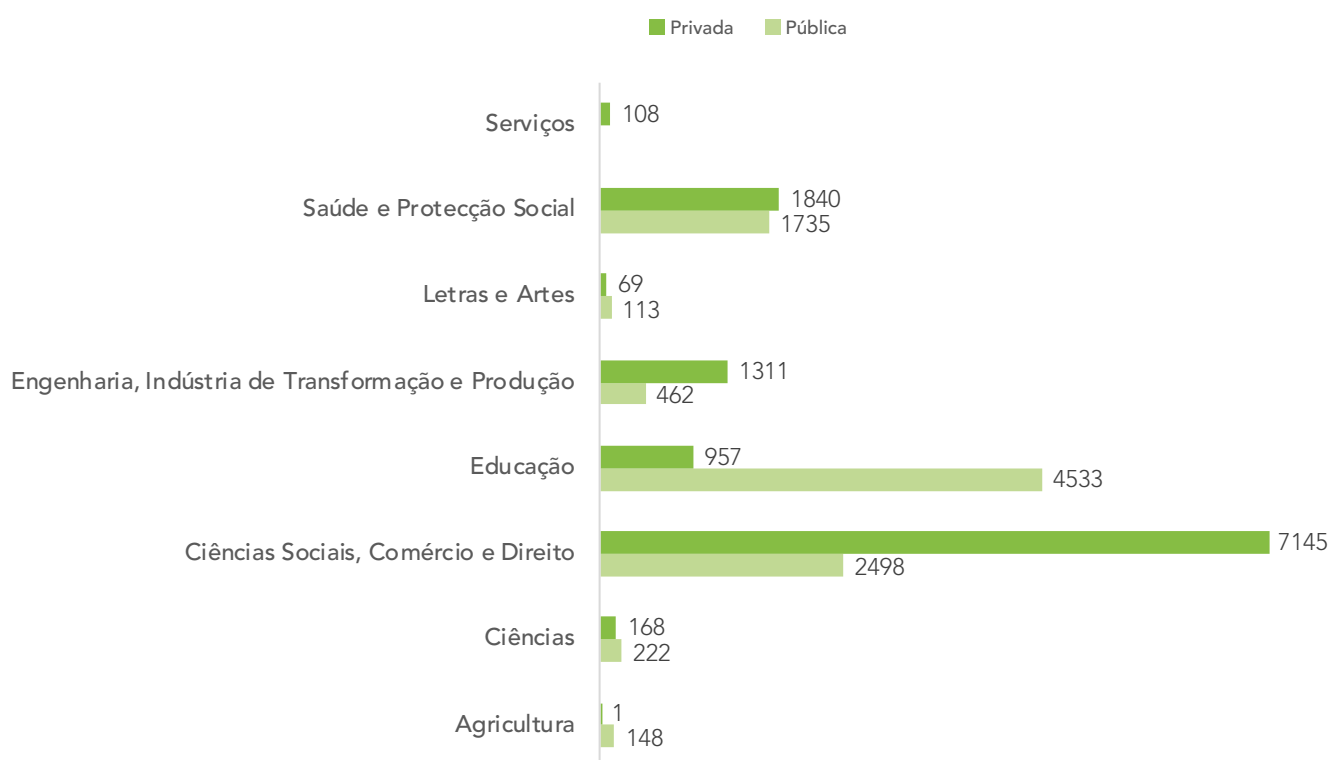
Quadro 2.2

GRADUADOS POR ÁREA DE CONHECIMENTO SEGUNDO A UNESCO, NATUREZA E SEXO

Área de Conhecimento segundo a Unesco	Pública		Pública Total	Privada		Privada Total	Total Geral
	M	F		M	F		
Agricultura	113	35	148	1	-	1	149
Agricultura, Silvicultura e Pescas	94	28	122	1	-	1	123
Ciências Veterinárias	19	7	26	-	-	-	26
Ciências	166	56	222	98	70	168	390
Ciências da Vida	7	12	19	6	8	14	33
Ciências Físicas	31	15	46	5	9	14	60
Ciências Informáticas	127	28	155	87	53	140	295
Matemática e Estatística	1	1	2	-	-	-	2
Ciências Sociais, Comércio e Direito	1462	1036	2498	3173	3972	145	9643
Ciências Sociais e de Comportamento	441	346	787	934	1414	2348	3135
Comércio e Administração	610	505	1115	1147	1594	2741	3856
Direito	386	146	532	976	780	1756	2288
Jornalismo e Informação	25	39	64	116	184	300	364
Educação	2678	1855	4533	395	562	957	5490
Formação de Professores e Ciências da Educação	678	1855	4533	395	562	957	5490
Engenharia, Indústria de Transformação e Produção	381	81	462	916	395	1311	1773
Arquitectura e Construção	48	6	54	146	64	210	264
Engenharia e Profissões afins	333	73	406	643	273	916	1322
Indústria de Transformação e de Tratamento	-	2	2	127	58	185	187
Artes e Letras	69	44	113	38	31	69	182
Artes	-	-	-	1	-	1	1
Letras	69	44	113	37	31	68	181
Saúde e Protecção Social	642	1093	735	442	1398	1840	3575
Saúde	620	1074	1694	442	1398	1840	3534
Serviço Social	22	19	41	-	-	-	41
Serviços	-	-	-	55	53	108	108
Serviços Particulares	-	-	-	55	53	108	108
Total Geral	5511	4200	9711	5118	6481	11599	21310

Gráfico 2.1

GRADUADOS POR ÁREA DE CONHECIMENTO SEGUNDO A UNESCO, NATUREZA



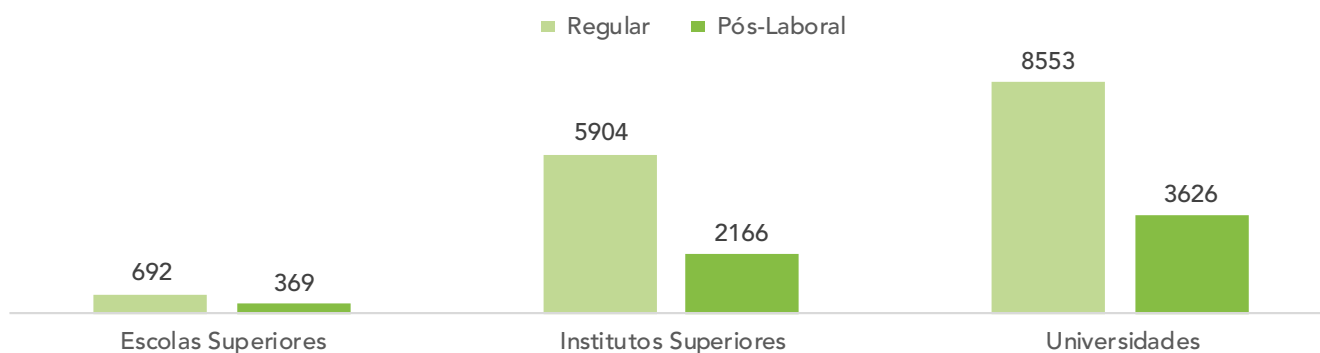
Quadro 2.3

GRADUADOS POR INSTITUIÇÕES DE ENSINO SUPERIOR, NATUREZA, PERÍODO DE ESTUDO E SEXO

Instituições de Ensino Superior, Natureza	Regular		Regular Total	Pós-Laboral		Pós-Laboral Total	Total Geral
	M	F		M	F		
Pública	4015	3089	7104	1496	1111	2607	9711
Escola Superior Pedagógica do Bengo	108	64	172	18	6	24	196
Escola Superior Pedagógica do Bié	172	89	261	52	20	72	333
Escola Superior Pedagógica do Cuanza Norte	192	67	259	39	18	57	316
Escola Superior Politécnica de Malanje	-	-	-	112	104	216	216
Instituto Superior de Ciências da Educação de Luanda	102	96	198	65	59	124	322
Instituto Superior de Ciências da Educação do Uíge	216	91	307	38	24	62	369
Instituto Superior de Ciências de Educação da Huíla	69	40	109	57	30	87	196
Instituto Superior de Ciências de Educação do Huambo	119	77	196	63	34	97	293
Instituto Superior de Serviço Social	31	52	83	-	-	-	83
Instituto Superior Politécnico de Malanje	37	72	109	-	-	-	109
Instituto Superior Politécnico do Cuanza Sul	100	76	176	21	13	34	210
Universidade Agostinho Neto	554	549	1103	313	273	586	1689
Universidade Cuíto Cuanavale	194	236	430	85	63	148	578
Universidade José Eduardo dos Santos	565	489	1054	115	53	168	1222
Universidade Katyavala Buila	346	334	680	195	179	374	1054
Universidade Kimpa Vita	395	224	619	14	2	16	635
Universidade Lueji A' Nkonde	316	143	459	151	118	269	728
Universidade Mandume Ya Ndemofayo	323	228	551	70	70	140	691
Universidade Onze de Novembro	176	162	338	88	45	133	471
Privada	3258	4787	8045	1860	1694	3554	11599

Instituições de Ensino Superior, Natureza	Regular		Regular Total	Pós-Laboral		Pós-Laboral Total	Total Geral
	M	F		M	F		
Instituto Superior de Angola	48	52	100	71	56	127	227
Instituto Sup. de Cin. Sociais e Relações Internacionais	44	64	108	95	98	193	301
Instituto Superior Politécnico Alvorecer da Juventude	21	57	78	28	40	68	146
Instituto Superior Politécnico Atlântida	17	49	66	9	8	17	83
Instituto Superior Politécnico Católico de Benguela	33	35	68	-	-	-	68
Instituto Superior Politécnico de Benguela	31	165	196	105	170	275	471
Instituto Sup. Poli. de Humanidade e Tecnologias EKUIKUI-II	135	190	325	69	37	106	431
Instituto Superior Politécnico de Tecnologias e Ciências	99	65	164	27	15	42	206
Instituto Superior Politécnico Deolinda Rodrigues	113	138	251	-	-	-	251
Instituto Superior Politécnico do Cazenga	64	62	126	81	24	105	231
Instituto Superior Politécnico Gregório Semedo	341	322	663	111	59	170	833
Instituto Superior Politécnico Independente	93	123	216	31	8	39	255
Instituto Superior Politécnico Internacional de Angola	155	423	578	58	86	144	722
Instituto Superior Politécnico Jean Piaget de Benguela	53	95	148	67	47	114	262
Instituto Superior Politécnico Katangoji	33	29	62	-	-	-	62
Instituto Superior Politécnico Lusíada de Cabinda	3	1	4	15	24	39	43
Instituto Superior Politécnico Lusíada do Huambo	7	9	16	19	17	36	52
Instituto Superior Politécnico Maravilha de Benguela	95	137	232	118	108	226	458
Instituto Superior Politécnico Metropolitano de Angola	273	360	633	-	-	-	633
Instituto Superior Politécnico Sinodal	5	2	7	-	-	-	7
Instituto Superior Politécnico Sol Nascente	88	53	141	42	19	61	202
Instituto Superior Politécnico Tundavala	30	88	118	-	-	-	118
Instituto Superior Técnico de Angola	215	211	426	-	-	-	426
Universidade Católica de Angola	364	340	704	89	77	166	870
Universidade de Belas	51	47	98	3	5	8	106
Universidade Independente de Angola	137	282	419	131	130	261	680
Universidade Jean Piaget de Angola	227	464	691	121	148	269	960
Universidade Lusíada de Angola	36	67	103	44	34	78	181
Universidade Metodista de Angola	119	166	285	142	90	232	517
Universidade Privada de Angola	62	120	182	81	143	224	406
Universidade Técnica de Angola	266	571	837	303	251	554	1391
Total Geral	7273	7876	15149	3356	2805	6161	21310

Gráfico 2.2
GRADUADOS POR TIPO DE INSTITUIÇÕES, PERÍODO DE ESTUDO



Quadro 2.4

GRADUADOS POR INSTITUIÇÕES DE ENSINO SUPERIOR PÚBLICAS (ESCOLAS E INSTITUTOS), CURSOS, NATUREZA E SEXO

Instituições de Ensino Superior, Cursos	Graduados		Total Geral
	M	F	
Escola Superior Pedagógica do Bengo	126	70	196
Ensino da Língua Portuguesa	19	12	31
Ensino de História	31	19	50
Ensino de Matemática	11	1	12
Ensino de Pedagogia	41	28	69
Ensino de Psicologia	24	10	34
Escola Superior Pedagógica do Bié	224	109	333
Educação Pré-Escolar	9	26	35
Educação Primária	21	18	39
Ensino de Física	25	3	28
Ensino de Geografia	65	23	88
Ensino de Matemática	64	11	75
Ensino de Psicologia	40	28	68
Escola Superior Pedagógica do Cuanza Norte	231	85	316
Educação Primária	18	23	41
Ensino da Língua Francesa	3	2	5
Ensino da Língua Inglesa	20	2	22
Ensino da Língua Portuguesa	96	36	132
Ensino de Biologia	24	12	36
Ensino de Física	26	-	26
Ensino de Matemática	24	4	28
Ensino de Química	20	6	26
Escola Superior Politécnica de Malanje	112	104	216
Ensino de Matemática	23	4	27
Ensino de Pedagogia	71	80	151
Psicologia	16	4	20
Sociologia	2	16	18
Instituto Superior de Ciências da Educação de Luanda	167	155	322
Ensino da Língua e Literaturas Africanas	2	3	5
Ensino da Língua Francesa	12	8	20
Ensino da Língua Inglesa	17	4	21
Ensino da Língua Portuguesa	23	13	36
Ensino de Filosofia	8	1	9
Ensino de História	22	12	34
Ensino de Matemática	15	6	21
Ensino de Pedagogia	35	53	88
Ensino de Psicologia	18	45	63
Ensino de Sociologia	15	10	25
Instituto Superior de Ciências da Educação do Uíge	254	115	369
Ensino da Língua Francesa	11	3	14
Ensino da Língua Inglesa	23	-	23
Ensino da Língua Portuguesa	36	16	52
Ensino de Biologia	29	16	45
Ensino de Filosofia	11	4	15
Ensino de Física	18	-	18
Ensino de Geografia	7	3	10
Ensino de História	31	12	43
Ensino de Matemática	23	-	23

Instituições de Ensino Superior, Cursos	Graduados		Total Geral
	M	F	
Ensino de Pedagogia	15	29	44
Ensino de Psicologia	39	31	70
Ensino de Química	11	1	12
Instituto Superior de Ciências de Educação da Huíla	126	70	196
Ensino da Língua Francesa	1	1	2
Ensino da Língua Inglesa	11	4	15
Ensino de Biologia	6	7	13
Ensino de Filosofia	16	6	22
Ensino de Física	18	2	20
Ensino de Geografia	5	1	6
Ensino de História	17	7	24
Ensino de Matemática	18	1	19
Ensino de Pedagogia	7	14	21
Ensino de Psicologia	12	23	35
Ensino de Química	11	4	15
Informática Educativa	4	-	4
Instituto Superior de Ciências de Educação do Huambo	182	111	293
Ensino da Língua Inglesa	2	2	4
Ensino da Língua Portuguesa	15	1	16
Ensino de Biologia	27	34	61
Ensino de Física	32	12	44
Ensino de Geografia	41	26	67
Ensino de Matemática	37	14	51
Ensino de Pedagogia	1	3	4
Ensino de Psicologia	11	10	21
Ensino de Química	16	9	25
Instituto Superior de Serviço Social	31	52	83
Educação de Infância	9	33	42
Serviço Social	22	19	41
Instituto Superior Politécnico de Malanje	37	72	109
Ciências de Enfermagem	37	72	109
Instituto Superior Politécnico do Cuanza Sul	121	89	210
Agronomia	15	5	20
Contabilidade e Gestão	40	26	66
Enfermagem	19	42	61
Engenharia Zootécnica	24	11	35
Gestão Agrária	23	5	28
Total Geral	1611	1032	2643

Quadro 2.5

GRADUADOS POR INSTITUIÇÕES DE ENSINO SUPERIOR PÚBLICAS (UNIVERSIDADES), CURSOS, NATUREZA E SEXO

Instituições de Ensino Superior, Cursos	Graduados		Total Geral
	M	F	
Universidade Agostinho Neto	867	822	1689
Faculdade de Ciências	105	49	154
Biologia	4	8	12
Ciências da Computação	42	19	61
Engenharia Geográfica	27	6	33

Instituições de Ensino Superior, Cursos	Graduados		Total Geral
	M	F	
Física	4	-	4
Geofísica	20	2	22
Geologia	6	11	17
Matemática	1	1	2
Química	1	2	3
Faculdade de Ciências Sociais	351	440	791
Antropologia	16	13	29
Ciências Políticas	71	39	110
Comunicação Social	25	39	64
Geodemografia	6	3	9
Gestão e Administração Pública	106	174	280
História	21	7	28
Psicologia	78	149	227
Sociologia	28	16	44
Faculdade de Direito	83	38	121
Direito	83	38	121
Faculdade de Economia	98	50	148
Contabilidade e Administração	21	7	28
Contabilidade e Auditoria	39	32	71
Economia	19	5	24
Gestão de Empresas	12	2	14
Gestão Financeira	7	4	11
Faculdade de Engenharia	82	9	91
Engenharia Civil	8	-	8
Engenharia de Minas	9	1	10
Engenharia de Petróleos	-	2	2
Engenharia Electrónica e Telecomunicações	8	4	12
Engenharia Electrotécnica	16	-	16
Engenharia Informática	12	-	12
Engenharia Mecânica	28	-	28
Engenharia Química	1	2	3
Faculdade de Letras	55	48	103
Filosofia	13	2	15
Língua e Literatura Francesa	1	4	5
Língua e Literatura Inglesa	11	1	12
Língua e Literatura Portuguesa	13	15	28
Línguas e Literaturas Africanas	10	15	25
Secretariado Executivo e Comunicação Empresarial	7	11	18
Faculdade de Medicina	32	41	73
Medicina	32	41	73
Instituto Superior de Ciências de Saúde	61	147	208
Análises Clínicas e Saúde Pública	9	19	28
Ciências de Enfermagem	23	46	69
Farmácia	4	8	12
Psicologia Clínica	21	61	82
Psicologia Escolar	4	13	17
Universidade Cuito Cuanavale	279	299	578
Escola Superior Pedagógica de Cuando Cubango	168	113	281
Ensino de Biologia	129	109	238
Ensino de Matemática	39	4	43
Escola Superior Pedagógica de Cunene	13	47	60

Instituições de Ensino Superior, Cursos	Graduados		Total Geral
	M	F	
Ensino de Biologia	13	47	60
Instituto Superior de Ciências de Saúde	16	21	37
Enfermagem	16	21	37
Instituto Superior Politécnico do Cunene	82	118	200
Análises Clínicas e Laboratório	82	118	200
Universidade José Eduardo dos Santos	680	542	1222
Escola Superior Politécnica do Bié	69	84	153
Contabilidade e Administração	9	3	12
Enfermagem	60	81	141
Escola Superior Politécnica do Moxico	232	148	380
Análises Clínicas	17	15	32
Ciências da Computação	29	2	31
Contabilidade e Administração	37	37	74
Enfermagem	18	30	48
Ensino de Física	32	4	36
Ensino de Geografia	48	26	74
Ensino de Matemática	26	4	30
Ensino de Química	25	30	55
Faculdade de Ciências Agrária	14	6	20
Engenharia Agronômica	10	1	11
Engenharia Florestal	4	5	9
Faculdade de Direito	92	20	112
Direito	92	20	112
Faculdade de Economia	56	30	86
Economia	56	30	86
Faculdade de Medicina	29	29	58
Medicina	29	29	58
Faculdade de Medicina Veterinária	19	7	26
Medicina Veterinária	19	7	26
Instituto Superior Politécnico do Huambo	169	218	387
Análises Clínicas	14	60	74
Arquitetura e Urbanismo	11	2	13
Electromedicina	17	10	27
Enfermagem	37	120	157
Engenharia de Construção Civil	12	3	15
Engenharia Electrónica e Telecomunicações	47	11	58
Engenharia Informática	31	12	43
Universidade Katyavala Buila	541	513	1054
Faculdade de Direito	64	23	87
Direito	64	23	87
Faculdade de Economia	63	59	122
Contabilidade e Auditoria	31	20	51
Economia	11	3	14
Gestão de Empresas	21	36	57
Faculdade de Medicina	21	31	52
Medicina	21	31	52
Instituto Superior de Ciências da Educação de Benguela	193	241	434
Ensino da Língua Francesa	14	10	24
Ensino da Língua Inglesa	19	7	26
Ensino da Língua Portuguesa	35	47	82
Ensino de Educação Especial	20	30	50

Instituições de Ensino Superior, Cursos	Graduados		Total Geral
	M	F	
Ensino de Geografia	13	13	26
Ensino de História	21	19	40
Ensino de Matemática	28	5	33
Ensino de Pedagogia	22	55	77
Ensino de Psicologia	21	55	76
Instituto Superior de Ciências da Educação do Cuanza Sul	176	156	332
Ensino de Geografia	13	3	16
Ensino de História	34	20	54
Ensino de Matemática	25	4	29
Ensino de Pedagogia	48	72	120
Ensino de Psicologia	56	57	113
Instituto Superior Politécnico de Benguela	24	3	27
Ciências da Computação	20	3	23
Engenharia Mecânica	4	-	4
Universidade Kimpa Vita	409	226	635
Escola Superior Politécnica do Cuanza Norte	202	137	339
Administração Pública	54	34	88
Análises Clínicas e Saúde Pública	43	60	103
Contabilidade e Gestão	69	39	108
Informática de Gestão	36	4	40
Escola Superior Politécnica do Uíge	158	79	237
Agronomia	18	1	19
Contabilidade e Gestão	47	16	63
Enfermagem	42	53	95
Engenharia Informática	51	9	60
Faculdade de Direito	13	4	17
Direito	13	4	17
Faculdade de Economia	36	6	42
Economia	36	6	42
Universidade Lueji A' Nkonde	467	261	728
Escola Superior Pedagógica da Lunda Norte	188	96	284
Educação Especial	13	6	19
Educação Pré-Escolar	9	10	19
Educação Primária	20	40	60
Ensino da Língua Francesa	6	-	6
Ensino da Língua Inglesa	8	-	8
Ensino da Língua Portuguesa	38	10	48
Ensino de Biologia	35	24	59
Ensino de Física	18	1	19
Ensino de Matemática	14	1	15
Ensino de Química	27	4	31
Escola Superior Politécnica da Lunda Sul	187	118	305
Administração e Gestão	24	15	39
Engenharia de Construção Civil	17	1	18
Engenharia de Minas	8	10	18
Engenharia Electromecânica	19	1	20
Ensino de Geografia	8	3	11
Ensino de História	42	14	56
Ensino de Matemática	20	4	24
Ensino de Pedagogia	49	70	119
Faculdade de Direito	36	9	45

Instituições de Ensino Superior, Cursos	Graduados		Total Geral
	M	F	
Direito	36	9	45
Faculdade de Economia	31	5	36
Economia	31	5	36
Faculdade de Medicina	25	33	58
Medicina	25	33	58
Universidade Mandume Ya Ndemofayo	393	298	691
Escola Superior Pedagógica do Namibe	151	169	320
Educação Primária	17	58	75
Ensino de Biologia	11	54	65
Ensino de Física	37	6	43
Ensino de Geografia	16	16	32
Ensino de Matemática	22	4	26
Ensino de Química	48	31	79
Escola Superior Politécnica do Namibe	91	46	137
Biologia Marinha	3	4	7
Contabilidade e Gestão	27	26	53
Engenharia de Ambiente	10	14	24
Engenharia Eléctrica	28	2	30
Engenharia Mecânica	23	-	23
Faculdade de Direito	56	24	80
Direito	56	24	80
Faculdade de Economia	61	23	84
Economia	61	23	84
Faculdade de Medicina	34	36	70
Medicina	34	36	70
Universidade Onze de Novembro	264	207	471
Escola Superior Politécnica do Zaire no Mbanza Kongo	101	20	121
Ensino de Física	10	-	10
Ensino de Matemática	3	-	3
Ensino de Psicologia	29	8	37
Ensino de Química	11	1	12
Gestão de Empresas	48	11	59
Escola Superior Politécnica do Zaire no Soyo	27	7	34
Engenharia Informática	11	1	12
Ensino de Matemática	6	2	8
Ensino de Pedagogia	10	4	14
Faculdade de Direito	42	28	70
Direito	42	28	70
Faculdade de Economia	12	13	25
Contabilidade e Auditoria	-	2	2
Economia	1	1	2
Gestão de Empresas	11	10	21
Faculdade de Medicina	18	49	67
Medicina	18	49	67
Instituto Superior de Ciências da Educação	62	51	113
Ensino da Língua Inglesa	6	-	6
Ensino de Biologia	1	9	10
Ensino de História	17	1	18
Ensino de Matemática	9	-	9
Ensino de Pedagogia	16	32	48
Ensino de Psicologia	13	9	22

Instituições de Ensino Superior, Cursos	Graduados		Total Geral
	M	F	
Instituto Superior Politécnico de Cabinda	2	39	41
Enfermagem	1	33	34
Psicologia Clínica	1	6	7
Total Geral	3900	3168	7068

Quadro 2.6

GRADUADOS POR INSTITUTOS DE ENSINO SUPERIOR PRIVADAS, CURSOS, NATUREZA E SEXO

Instituições de Ensino Superior, Cursos	Graduados		Total Geral
	M	F	
Instituto Superior de Angola	119	108	227
Análises Clínicas	2	4	6
Comunicação Social	1	6	7
Direito	33	14	47
Enfermagem	3		3
Ensino de Pedagogia	71	80	151
Gestão de Empresas	8	3	11
Gestão de Recursos Humanos	-	1	1
Psicologia	1	-	1
Instituto Superior de Ciências Sociais e Relações Internacionais	139	162	301
Administração Pública	34	44	78
Ciências Políticas	14	1	15
Economia	43	35	78
Psicologia	8	32	40
Psicologia Clínica	1	9	10
Relações Internacionais	34	32	66
Sociologia	5	9	14
Instituto Superior Politécnico Alvorecer da Juventude	49	97	146
Análises Clínicas e Saúde Pública	2	13	15
Cardiopneumologia	9	8	17
Ciências Económicas e Gestão	12	26	38
Educação Física e Desporto	2	-	2
Enfermagem	1	13	14
Engenharia Civil	2	-	2
Engenharia dos Recursos Naturais e Ambiente	-	1	1
Engenharia Industrial e Sistemas Eléctricos	3	2	5
Engenharia Informática	2	-	2
Fisioterapia	2	1	3
Odontologia	5	8	13
Psicologia	1	6	7
Radiologia	8	17	25
Relações Internacionais	-	2	2
Instituto Superior Politécnico Atlântida	26	57	83
Análises Clínicas	2	5	7
Ciências Farmacuticas	-	7	7
Economia	4	2	6
Enfermagem	1	3	4
Gestão de Empresas	5	6	11
Gestão de Recursos Humanos	4	9	13
Pedagogia	6	17	23

Instituições de Ensino Superior, Cursos	Graduados		Total Geral
	M	F	
Psicologia	2	8	10
Relações Internacionais	2		2
Instituto Superior Politécnico Católico de Benguela	33	35	68
Arquitectura	1		1
Ciências da Educação	15	27	42
Ciências Políticas e Relações Internacionais	1	2	3
Contabilidade e Administração	6	1	7
Direito	9	5	14
Engenharia Civil	1		1
Instituto Superior Politécnico de Benguela	136	335	471
Administração e Gestão do Território	7	17	24
Análises Clínicas	32	59	91
Enfermagem	33	138	171
Engenharia de Telecomunicações	15	7	22
Engenharia Electrónica	6	1	7
Engenharia Informática	3	7	10
Fisioterapia	6	27	33
Gestão de Recursos Humanos	19	58	77
Medicina Dentária	15	21	36
Instituto Superior Politécnico de Humanidade e Tecnologias EKUIKUI-II	204	227	431
Análises Clínicas e Saúde Pública	11	9	20
Ciências da Comunicação	14	20	34
Ciências da Educação	46	93	139
Contabilidade e Auditoria	11	7	18
Direito	21	8	29
Economia e Gestão	6	5	11
Educação Física e Desporto	9	3	12
Enfermagem	28	34	62
Engenharia Civil	4		4
Engenharia Informática	20	1	21
Farmácia	7	7	14
Psicologia	27	40	67
Instituto Superior Politécnico de Tecnologias e Ciências	126	80	206
Economia	19	27	46
Engenharia Civil	10	2	12
Engenharia de Produção Industrial	17	6	23
Engenharia Eléctrica	12	3	15
Engenharia Informática	20	3	23
Engenharia Mecânica	7	2	9
Engenharia Química	17	18	35
Gestão	24	19	43
Instituto Superior Politécnico Deolinda Rodrigues	113	138	251
Direito	65	28	93
Enfermagem	11	70	81
Gestão de Empresas	37	40	77
Instituto Superior Politécnico do Cazenga	145	86	231
Ciências Económicas e Gestão	2	1	3
Direito	29	12	41
Enfermagem	9	1	10
Engenharia de Ambiente	3	1	4
Engenharia Electrónica e Telecomunicações	2		2

Instituições de Ensino Superior, Cursos	Graduados		Total Geral
	M	F	
Engenharia Informática	3	2	5
Gestão e Administração Pública	4	4	8
Gestão Empresarial e Contabilidade	25	12	37
Gestão Hospitalar	6		6
Pedagogia	2	7	9
Psicologia	27	34	61
Relações Internacionais	27	10	37
Sociologia	6	2	8
Instituto Superior Politécnico Gregório Semedo	452	381	833
Ciências Políticas e Administração do Território	49	12	61
Comunicação Empresarial e Línguas	3		3
Comunicação Social	34	30	64
Direito	161	119	280
Engenharia Informática	35	9	44
Gestão Comercial e Marketing	12	6	18
Gestão de Recursos Humanos	66	121	187
Informática de Gestão	29	14	43
Organização e Gestão de Empresas	63	70	133
Instituto Superior Politécnico Independente	124	131	255
Ciências da Comunicação	7	9	16
Ciências da Educação	25	58	83
Direito	47	37	84
Engenharia Informática	7	2	9
Finanças e Contabilidade	5	7	12
Gestão e Marketing	2	3	5
Informática e Gestão de Empresas	19	12	31
Sociologia	12	3	15
Instituto Superior Politécnico Internacional de Angola	213	509	722
Análises Clínicas e Saúde Pública	24	109	133
Arquitetura e Urbanismo	2		2
Ciências Farmacuticas	3	22	25
Ciências Políticas e Relações Internacionais	9	5	14
Direito	32	30	62
Enfermagem	38	220	258
Engenharia Civil	10		10
Engenharia Informática	10	5	15
Engenharia Mecânica	20		20
Fisioterapia	6	32	38
Gestão Bancária e Seguros	9	14	23
Gestão de Recursos Humanos e Marketing	21	24	45
Gestão e Administração de Empresas	18	19	37
Medicina Dentária	3	4	7
Psicologia	8	25	33
Instituto Superior Politécnico Jean Piaget de Benguela	120	142	262
Ciências da Educação Física, Desporto e Motricidade Humana	2		2
Ciências Farmacuticas	5	2	7
Direito	30	21	51
Economia e Gestão	30	49	79
Enfermagem e Obstetrícia	3	21	24
Engenharia Civil	4	1	5
Engenharia de Refinação de Petróleos	6	3	9

Instituições de Ensino Superior, Cursos	Graduados		Total Geral
	M	F	
Engenharia Electromecânica	8	1	9
Engenharia Informática de Gestão	2	3	5
Ensino do Português e Línguas Nacionais	6	4	10
Psicologia	3	9	12
Sociologia	21	28	49
Instituto Superior Politécnico Katangoji	33	29	62
Engenharia de Pesquisa e Produção de Petróleos	20	18	38
Engenharia Hidráulica	9	3	12
Engenharia Química	4	8	12
Instituto Superior Politécnico Lusíada de Cabinda	18	25	43
Contabilidade de Gestão	4	2	6
Direito	9	11	20
Gestão de Empresas	5	12	17
Instituto Superior Politécnico Lusíada do Huambo	26	26	52
Contabilidade	4		4
Direito	14	15	29
Gestão de Empresas	4	2	6
Gestão de Recursos Humanos		4	4
Informática	1		1
Psicologia	3	5	8
Instituto Superior Politécnico Maravilha de Benguela	213	245	458
Ciências Económicas Empresariais	3	1	4
Contabilidade e Auditoria	4	5	9
Educação Física e Desporto	27	10	37
Engenharia Informática	1	1	2
Ensino de Biologia	17	24	41
Ensino de Geografia	16	4	20
Ensino de História	22	9	31
Ensino de Pedagogia	31	97	128
Ensino de Psicologia	25	31	56
Ensino de Sociologia	38	18	56
Gestão de Empresas	9	17	26
Gestão de Recursos Humanos	7	24	31
Relações Internacionais	13	4	17
Instituto Superior Politécnico Metropolitano de Angola	273	360	633
Administração de Empresas	45	61	106
Arquitectura	16	16	32
Ciências da Computação	29	17	46
Ciências da Educação	14	47	61
Cinema e Televisão	1		1
Economia	50	47	97
Engenharia Civil	10	1	11
Engenharia Electrónica e Telecomunicações	17	9	26
Gestão Bancária	5	8	13
Gestão de Recursos Humanos	60	114	174
Gestão Escolar	1	1	2
Gestão Pública	10	20	30
Jornalismo	13	19	32
Planeamento Regional e Urbano	2		2
Instituto Superior Politécnico Sinodal	5	2	7
Sociologia	5	2	7

Instituições de Ensino Superior, Cursos	Graduados		Total Geral
	M	F	
Instituto Superior Politécnico Sol Nascente	130	72	202
Cardiopneumologia	16	11	27
Ciências Políticas e Relações Internacionais	7	2	9
Contabilidade e Finanças	3	1	4
Direito	7	1	8
Enfermagem	17	15	32
Gestão de Recursos Humanos	14	14	28
História e Didática	21	11	32
Psicologia e Didática	26	13	39
Sociologia	19	4	23
Instituto Superior Politécnico Tundavala	30	88	118
Comunicação Social		4	4
Enfermagem	3	27	30
Engenharia Agronômica	1		1
Engenharia Civil	2		2
Engenharia de Ambiente	1	4	5
Fisioterapia	1	9	10
Gestão e Contabilidade	5	13	18
Psicologia	13	29	42
Relações Internacionais	4	2	6
Instituto Superior Técnico de Angola	215	211	426
Contabilidade e Administração	83	85	168
Direito	12		12
Engenharia de Telecomunicações	18	4	22
Engenharia Electromecânica	10		10
Engenharia Electrónica	8	2	10
Engenharia Energética	12		12
Engenharia Informática	25	10	35
Psicologia	47	110	157
Total Geral	2942	3546	6488

Quadro 2.7

GRADUADOS POR UNIVERSIDADES DE ENSINO SUPERIOR PRIVADAS, CURSOS, NATUREZA E SEXO

Instituições de Ensino Superior, Cursos	Graduados		Total Geral
	M	F	
Universidade Católica de Angola	453	417	870
Contabilidade e Administração	49	46	95
Direito	156	103	259
Economia e Gestão	56	51	107
Engenharia de Petróleos	35	7	42
Engenharia de Telecomunicações	17	9	26
Engenharia Informática	36	6	42
Gestão e Marketing	5	6	11
Gestão Financeira	72	92	164
Línguas e Administração	9	12	21
Nutrição	-	8	8
Psicologia Clínica	4	29	33
Psicologia do Trabalho e Organizações	10	22	32
Saúde Pública	-	25	25

Instituições de Ensino Superior, Cursos	Graduados		Total Geral
	M	F	
Sociologia	4	1	5
Universidade de Belas	54	52	106
Administração e Marketing	1	1	2
Análises Clínicas e Saúde Pública	-	1	1
Contabilidade e Gestão	6	5	11
Direito	22	11	33
Enfermagem	3	12	15
Engenharia de Petróleos	5	5	10
Engenharia Informática	3	3	6
Fisioterapia	3	6	9
Gestão de Recursos Humanos	1	3	4
Gestão Hospitalar	-	1	1
Medicina Dentária	3	2	5
Nutrição e Dietética	1	-	1
Relações Internacionais	6	2	8
Universidade Independente de Angola	268	412	680
Ciências da Comunicação	31	74	105
Ciências da Educação	8	19	27
Direito	130	145	275
Engenharia Civil	2	2	4
Engenharia dos Recursos Naturais e Ambiente	1	1	2
Engenharia Electrónica de Telecomunicações	7	-	7
Engenharia Informática	15	6	21
Gestão e Marketing	56	95	151
Psicologia	18	70	88
Universidade Jean Piaget de Angola	348	612	960
Ciências Farmacuticas	10	20	30
Direito	81	87	168
Economia e Gestão	58	75	133
Enfermagem	26	88	114
Engenharia de Construção Civil e Ordenamento do Território	9	-	9
Engenharia de Petróleos	18	15	33
Engenharia Electromecânica	20	5	25
Ensino do Portugus e Línguas Nacionais	5	2	7
Fisioterapia	14	28	42
Informática de Gestão	10	10	20
Medicina	23	82	105
Medicina Dentária	12	23	35
Motricidade Humana	1	1	2
Psicologia	34	140	174
Sociologia	27	36	63
Universidade Lusíada de Angola	80	101	181
Direito	41	42	83
Economia	13	20	33
Gestão de Empresas	13	28	41
Relações Internacionais	13	11	24
Universidade Metodista de Angola	261	256	517
Ambiente e Gestão do Território	18	39	57
Análises Clínicas e Saúde Pública	11	63	74
Arquitectura e Urbanismo	36	15	51
Biologia	6	8	14

Instituições de Ensino Superior, Cursos	Graduados		Total Geral
	M	F	
Cardiopneumologia	2	3	5
Ciências do Desporto e Educação Física	10	3	13
Direito	15	26	41
Economia	9	8	17
Engenharia Civil	21	8	29
Engenharia Industrial e Sistemas Eléctricos	23	2	25
Engenharia Informática	18	15	33
Engenharia Mecatrónica	53	9	62
Fisioterapia	4	4	8
Gestão e Administração de Empresas	22	29	51
Língua Portuguesa e Comunicação	8	19	27
Teologia	3		3
Turismo, Gestão Hoteleira e Animação	2	5	7
Universidade Privada de Angola	143	263	406
Arquitectura e Urbanismo	2	11	13
Ciências Farmacuticas	-	12	12
Comunicação Social	13	22	35
Enfermagem	1	24	25
Engenharia Informática	28	10	38
Engenharia Mecânica	6	-	6
Fisioterapia	2	8	10
Gestão e Contabilidade	52	63	115
Odontologia	10	33	43
Psicologia	8	24	32
Relações Internacionais	19	25	44
Turismo e Gestão Hoteleira	2	31	33
Universidade Técnica de Angola	569	822	1391
Arquitectura e Urbanismo	10	6	16
Contabilidade e Finanças	66	71	137
Direito	62	65	127
Engenharia Civil	2	2	4
Engenharia de Ambiente	16	12	28
Engenharia de Minas	5	6	11
Engenharia de Telecomunicações e Electrónica	11	7	18
Engenharia Informática	91	38	129
Geologia	5	9	14
Gestão	162	288	450
Língua e Literatura Inglesa	3	-	3
Língua Inglesa	14	-	14
Psicologia	64	247	311
Relações Internacionais	58	71	129
Total Geral	2176	2935	5111

Quadro 2.8

GRADUADOS POR CURSOS E SEXO

Cursos	Graduados		Total Geral	%
	M	F		
Administração de Empresas	45	61	106	0,50
Administração e Gestão	24	15	39	0,18
Administração e Gestão do Território	7	17	24	0,11
Administração e Marketing	1	1	2	0,01
Administração Pública	88	78	166	0,78
Agronomia	33	6	39	0,18
Ambiente e Gestão do Território	18	39	57	0,27
Análises Clínicas	67	143	210	0,99
Análises Clínicas e Laboratório	82	118	200	0,94
Análises Clínicas e Saúde Pública	100	274	374	1,76
Antropologia	16	13	29	0,14
Arquitetura	17	16	33	0,15
Arquitetura e Urbanismo	61	34	95	0,45
Biologia	10	16	26	0,12
Biologia Marinha	3	4	7	0,03
Cardiopneumologia	27	22	49	0,23
Ciências da Computação	120	41	161	0,76
Ciências da Comunicação	52	103	155	0,73
Ciências da Educação	108	244	352	1,65
Ciências da Educação Física, Desporto e Motricidade Humana	2	-	2	0,01
Ciências de Enfermagem	60	118	178	0,84
Ciências do Desporto e Educação Física	10	3	13	0,06
Ciências Económicas e Gestão	14	27	41	0,19
Ciências Económicas Empresariais	3	1	4	0,02
Ciências Farmacuticas	18	63	81	0,38
Ciências Políticas	85	40	125	0,59
Ciências Políticas e Administração do Território	49	12	61	0,29
Ciências Políticas e Relações Internacionais	17	9	26	0,12
Cinema e Televisão	1	-	1	0,00
Comunicação Empresarial e Línguas	3	-	3	0,01
Comunicação Social	73	101	174	0,82
Contabilidade	4	-	4	0,02
Contabilidade de Gestão	4	2	6	0,03
Contabilidade e Administração	205	179	384	1,80
Contabilidade e Auditoria	85	66	151	0,71
Contabilidade e Finanças	69	72	141	0,66
Contabilidade e Gestão	189	112	301	1,41
Direito	1362	926	2288	10,74
Economia	353	212	565	2,65
Economia e Gestão	150	180	330	1,55
Educação de Infância	9	33	42	0,20
Educação Especial	13	6	19	0,09
Educação Física e Desporto	38	13	51	0,24
Educação Pré-Escolar	18	36	54	0,25
Educação Primária	76	139	215	1,01
Electromedicina	17	10	27	0,13
Enfermagem	367	1025	1392	6,53
Enfermagem e Obstetrícia	3	21	24	0,11
Engenharia Agronômica	11	1	12	0,06

Cursos	Graduados		Total Geral	%
	M	F		
Engenharia Civil	76	16	92	0,43
Engenharia de Ambiente	30	31	61	0,29
Engenharia de Construção Civil	29	4	33	0,15
Engenharia de Construção Civil e Ordenamento do Território	9	-	9	0,04
Engenharia de Minas	22	17	39	0,18
Engenharia de Pesquisa e Produção de Petróleos	20	18	38	0,18
Engenharia de Petróleos	58	29	87	0,41
Engenharia de Produção Industrial	17	6	23	0,11
Engenharia de Refinação de Petróleos	6	3	9	0,04
Engenharia de Telecomunicações	50	20	70	0,33
Engenharia de Telecomunicações e Electrónica	11	7	18	0,08
Engenharia dos Recursos Naturais e Ambiente	1	2	3	0,01
Engenharia Eléctrica	40	5	45	0,21
Engenharia Electromecânica	57	7	64	0,30
Engenharia Electrónica	14	3	17	0,08
Engenharia Electrónica de Telecomunicações	7	-	7	0,03
Engenharia Electrónica e Telecomunicações	74	24	98	0,46
Engenharia Electrotécnica	16	-	16	0,08
Engenharia Energética	12	-	12	0,06
Engenharia Florestal	4	5	9	0,04
Engenharia Geográfica	27	6	33	0,15
Engenharia Hidráulica	9	3	12	0,06
Engenharia Industrial e Sistemas Eléctricos	26	4	30	0,14
Engenharia Informática	422	140	562	2,64
Engenharia Informática de Gestão	2	3	5	0,02
Engenharia Mecânica	88	2	90	0,42
Engenharia Mecatrónica	53	9	62	0,29
Engenharia Química	22	28	50	0,23
Engenharia Zootécnica	24	11	35	0,16
Ensino da Língua e Literaturas Africanas	2	3	5	0,02
Ensino da Língua Francesa	47	24	71	0,33
Ensino da Língua Inglesa	106	19	125	0,59
Ensino da Língua Portuguesa	262	135	397	1,86
Ensino de Biologia	292	336	628	2,95
Ensino de Educação Especial	20	30	50	0,23
Ensino de Filosofia	35	11	46	0,22
Ensino de Física	216	28	244	1,15
Ensino de Geografia	232	118	350	1,64
Ensino de História	237	113	350	1,64
Ensino de Matemática	407	69	476	2,23
Ensino de Pedagogia	417	617	1034	4,85
Ensino de Psicologia	288	307	595	2,79
Ensino de Química	169	86	255	1,20
Ensino de Sociologia	53	28	81	0,38
Ensino do Português e Línguas Nacionais	11	6	17	0,08
Farmácia	11	15	26	0,12
Filosofia	13	2	15	0,07
Finanças e Contabilidade	5	7	12	0,06
Física	4	-	4	0,02
Fisioterapia	38	115	153	0,72
Geodemografia	6	3	9	0,04

Cursos	Graduados		Total Geral	%
	M	F		
Geofísica	20	2	22	0,10
Geologia	11	20	31	0,15
Gestão	186	307	493	2,31
Gestão Agrária	23	5	28	0,13
Gestão Bancária	5	8	13	0,06
Gestão Bancária e Seguros	9	14	23	0,11
Gestão Comercial e Marketing	12	6	18	0,08
Gestão de Empresas	173	167	340	1,60
Gestão de Recursos Humanos	171	348	519	2,44
Gestão de Recursos Humanos e Marketing	21	24	45	0,21
Gestão e Administração de Empresas	40	48	88	0,41
Gestão e Administração Pública	110	178	288	1,35
Gestão e Contabilidade	57	76	133	0,62
Gestão e Marketing	63	104	167	0,78
Gestão Empresarial e Contabilidade	25	12	37	0,17
Gestão Escolar	1	1	2	0,01
Gestão Financeira	79	96	175	0,82
Gestão Hospitalar	6	1	7	0,03
Gestão Pública	10	20	30	0,14
História	21	7	28	0,13
História e Didática	21	11	32	0,15
Informática	1	-	1	0,00
Informática de Gestão	75	28	103	0,48
Informática e Gestão de Empresas	19	12	31	0,15
Informática Educativa	4	-	4	0,02
Jornalismo	13	19	32	0,15
Língua e Literatura Francesa	1	4	5	0,02
Língua e Literatura Inglesa	14	1	15	0,07
Língua e Literatura Portuguesa	13	15	28	0,13
Língua Inglesa	14	-	14	0,07
Língua Portuguesa e Comunicação	8	19	27	0,13
Línguas e Administração	9	12	21	0,10
Línguas e Literaturas Africanas	10	15	25	0,12
Matemática	1	1	2	0,01
Medicina	182	301	483	2,27
Medicina Dentária	33	50	83	0,39
Medicina Veterinária	19	7	26	0,12
Motricidade Humana	1	1	2	0,01
Nutrição	-	8	8	0,04
Nutrição e Dietética	1	-	1	0,00
Odontologia	15	41	56	0,26
Organização e Gestão de Empresas	63	70	133	0,62
Pedagogia	8	24	32	0,15
Planeamento Regional e Urbano	2	-	2	0,01
Psicologia	358	932	1290	6,05
Psicologia Clínica	27	105	132	0,62
Psicologia do Trabalho e Organizações	10	22	32	0,15
Psicologia e Didática	26	13	39	0,18
Psicologia Escolar	4	13	17	0,08
Química	1	2	3	0,01
Radiologia	8	17	25	0,12

Cursos	Graduados		Total Geral	%
	M	F		
Relações Internacionais	176	159	335	1,57
Saúde Pública	-	25	25	0,12
Secretariado Executivo e Comunicação Empresarial	7	11	18	0,08
Serviço Social	22	19	41	0,19
Sociologia	129	117	246	1,15
Teologia	3	-	3	0,01
Turismo e Gestão Hoteleira	2	31	33	0,15
Turismo, Gestão Hoteleira e Animação	2	5	7	0,03
Total Geral	10629	10681	21310	

Quadro 2.9

GRADUADOS POR CURSOS, INSTITUIÇÕES DE ENSINO SUPERIOR E SEXO

Instituições de Ensino Superior, Cursos	Graduados		Total Geral
	M	F	
Administração de Empresas	45	61	106
Instituto Superior Politécnico Metropolitano de Angola	45	61	106
Administração e Gestão	24	15	39
Universidade Lueji A' Nkonde	24	15	39
Administração e Gestão do Território	7	17	24
Instituto Superior Politécnico de Benguela	7	17	24
Administração e Marketing	1	1	2
Universidade de Belas	1	1	2
Administração Pública	88	78	166
Instituto Superior de Ciências Sociais e Relações Internacionais	34	44	78
Universidade Kimpa Vita	54	34	88
Agronomia	33	6	39
Instituto Superior Politécnico do Cuanza Sul	15	5	20
Universidade Kimpa Vita	18	1	19
Ambiente e Gestão do Território	18	39	57
Universidade Metodista de Angola	18	39	57
Análises Clínicas	67	143	210
Instituto Superior de Angola	2	4	6
Instituto Superior Politécnico Atlântida	2	5	7
Instituto Superior Politécnico de Benguela	32	59	91
Universidade José Eduardo dos Santos	31	75	106
Análises Clínicas e Laboratório	82	118	200
Universidade Cuíto Cuanavale	82	118	200
Análises Clínicas e Saúde Pública	100	274	374
Instituto Superior Politécnico Alvorecer da Juventude	2	13	15
Instituto Superior Politécnico de Humanidade e Tecnologias EKUIKUI-II	11	9	20
Instituto Superior Politécnico Internacional de Angola	24	109	133
Universidade Agostinho Neto	9	19	28
Universidade de Belas	-	1	1
Universidade Kimpa Vita	43	60	103
Universidade Metodista de Angola	11	63	74
Antropologia	16	13	29
Universidade Agostinho Neto	16	13	29
Arquitectura	17	16	33
Instituto Superior Politécnico Católico de Benguela	1	-	1
Instituto Superior Politécnico Metropolitano de Angola	16	16	32

Instituições de Ensino Superior, Cursos	Graduados		Total Geral
	M	F	
Arquitectura e Urbanismo	61	34	95
Instituto Superior Politécnico Internacional de Angola	2	-	2
Universidade José Eduardo dos Santos	11	2	13
Universidade Metodista de Angola	36	15	51
Universidade Privada de Angola	2	11	13
Universidade Técnica de Angola	10	6	16
Biologia	10	16	26
Universidade Agostinho Neto	4	8	12
Universidade Metodista de Angola	6	8	14
Biologia Marinha	3	4	7
Universidade Mandume Ya Ndemofayo	3	4	7
Cardiopneumologia	27	22	49
Instituto Superior Politécnico Alvorecer da Juventude	9	8	17
Instituto Superior Politécnico Sol Nascente	16	11	27
Universidade Metodista de Angola	2	3	5
Ciências da Computação	120	41	161
Instituto Superior Politécnico Metropolitano de Angola	29	17	46
Universidade Agostinho Neto	42	19	61
Universidade José Eduardo dos Santos	29	2	31
Universidade Katyavala Buila	20	3	23
Ciências da Comunicação	52	103	155
Instituto Superior Politécnico de Humanidade e Tecnologias EKUIKUI-II	14	20	34
Instituto Superior Politécnico Independente	7	9	16
Universidade Independente de Angola	31	74	105
Ciências da Educação	108	244	352
Instituto Superior Politécnico Católico de Benguela	15	27	42
Instituto Superior Politécnico de Humanidade e Tecnologias EKUIKUI-II	46	93	139
Instituto Superior Politécnico Independente	25	58	83
Instituto Superior Politécnico Metropolitano de Angola	14	47	61
Universidade Independente de Angola	8	19	27
Ciências da Educação Física, Desporto e Motricidade Humana	2	-	2
Instituto Superior Politécnico Jean Piaget de Benguela	2	-	2
Ciências de Enfermagem	60	118	178
Instituto Superior Politécnico de Malanje	37	72	109
Universidade Agostinho Neto	23	46	69
Ciências do Desporto e Educação Física	10	3	13
Universidade Metodista de Angola	10	3	13
Ciências Económicas e Gestão	14	27	41
Instituto Superior Politécnico Alvorecer da Juventude	12	26	38
Instituto Superior Politécnico do Cazenga	2	1	3
Ciências Económicas Empresariais	3	1	4
Instituto Superior Politécnico Maravilha de Benguela	3	1	4
Ciências Farmacuticas	18	63	81
Instituto Superior Politécnico Atlântida	-	7	7
Instituto Superior Politécnico Internacional de Angola	3	22	25
Instituto Superior Politécnico Jean Piaget de Benguela	5	2	7
Universidade Jean Piaget de Angola	10	20	30
Universidade Privada de Angola	-	12	12
Ciências Políticas	85	40	125
Instituto Superior de Ciências Sociais e Relações Internacionais	14	1	15
Universidade Agostinho Neto	71	39	110

Instituições de Ensino Superior, Cursos	Graduados		Total Geral
	M	F	
Ciências Políticas e Administração do Território	49	12	61
Instituto Superior Politécnico Gregório Semedo	49	12	61
Ciências Políticas e Relações Internacionais	17	9	26
Instituto Superior Politécnico Católico de Benguela	1	2	3
Instituto Superior Politécnico Internacional de Angola	9	5	14
Instituto Superior Politécnico Sol Nascente	7	2	9
Cinema e Televisão	1	-	1
Instituto Superior Politécnico Metropolitano de Angola	1	-	1
Comunicação Empresarial e Línguas	3	-	3
Instituto Superior Politécnico Gregório Semedo	3	-	3
Comunicação Social	73	101	174
Instituto Superior de Angola	1	6	7
Instituto Superior Politécnico Gregório Semedo	34	30	64
Instituto Superior Politécnico Tundavala	-	4	4
Universidade Agostinho Neto	25	39	64
Universidade Privada de Angola	13	22	35
Contabilidade	4	-	4
Instituto Superior Politécnico Lusíada do Huambo	4	-	4
Contabilidade de Gestão	4	2	6
Instituto Superior Politécnico Lusíada de Cabinda	4	2	6
Contabilidade e Administração	205	179	384
Instituto Superior Politécnico Católico de Benguela	6	1	7
Instituto Superior Técnico de Angola	83	85	168
Universidade Agostinho Neto	21	7	28
Universidade Católica de Angola	49	46	95
Universidade José Eduardo dos Santos	46	40	86
Contabilidade e Auditoria	85	66	151
Instituto Superior Politécnico de Humanidade e Tecnologias EKUIKUI-II	11	7	18
Instituto Superior Politécnico Maravilha de Benguela	4	5	9
Universidade Agostinho Neto	39	32	71
Universidade Katyavala Buila	31	20	51
Universidade Onze de Novembro	-	2	2
Contabilidade e Finanças	69	72	141
Instituto Superior Politécnico Sol Nascente	3	1	4
Universidade Técnica de Angola	66	71	137
Contabilidade e Gestão	189	112	301
Instituto Superior Politécnico do Cuanza Sul	40	26	66
Universidade de Belas	6	5	11
Universidade Kimpa Vita	116	55	171
Universidade Mandume Ya Ndemofayo	27	26	53
Direito	1362	926	2288
Instituto Superior de Angola	33	14	47
Instituto Superior Politécnico Católico de Benguela	9	5	14
Instituto Superior Politécnico de Humanidade e Tecnologias EKUIKUI-II	21	8	29
Instituto Superior Politécnico Deolinda Rodrigues	65	28	93
Instituto Superior Politécnico do Cazenga	29	12	41
Instituto Superior Politécnico Gregório Semedo	161	119	280
Instituto Superior Politécnico Independente	47	37	84
Instituto Superior Politécnico Internacional de Angola	32	30	62
Instituto Superior Politécnico Jean Piaget de Benguela	30	21	51
Instituto Superior Politécnico Lusíada de Cabinda	9	11	20

Instituições de Ensino Superior, Cursos	Graduados		Total Geral
	M	F	
Instituto Superior Politécnico Lusíada do Huambo	14	15	29
Instituto Superior Politécnico Sol Nascente	7	1	8
Instituto Superior Técnico de Angola	12	-	12
Universidade Agostinho Neto	83	38	121
Universidade Católica de Angola	156	103	259
Universidade de Belas	22	11	33
Universidade Independente de Angola	130	145	275
Universidade Jean Piaget de Angola	81	87	168
Universidade José Eduardo dos Santos	92	20	112
Universidade Katyavala Buila	64	23	87
Universidade Kimpa Vita	13	4	17
Universidade Lueji A' Nkonde	36	9	45
Universidade Lusíada de Angola	41	42	83
Universidade Mandume Ya Ndemofayo	56	24	80
Universidade Metodista de Angola	15	26	41
Universidade Onze de Novembro	42	28	70
Universidade Técnica de Angola	62	65	127
Economia	353	212	565
Instituto Superior de Ciências Sociais e Relações Internacionais	43	35	78
Instituto Superior Politécnico Atlântida	4	2	6
Instituto Superior Politécnico de Tecnologias e Ciências	19	27	46
Instituto Superior Politécnico Metropolitano de Angola	50	47	97
Universidade Agostinho Neto	19	5	24
Universidade José Eduardo dos Santos	56	30	86
Universidade Katyavala Buila	11	3	14
Universidade Kimpa Vita	36	6	42
Universidade Lueji A' Nkonde	31	5	36
Universidade Lusíada de Angola	13	20	33
Universidade Mandume Ya Ndemofayo	61	23	84
Universidade Metodista de Angola	9	8	17
Universidade Onze de Novembro	1	1	2
Economia e Gestão	150	180	330
Instituto Superior Politécnico de Humanidade e Tecnologias EKUIKUI-II	6	5	11
Instituto Superior Politécnico Jean Piaget de Benguela	30	49	79
Universidade Católica de Angola	56	51	107
Universidade Jean Piaget de Angola	58	75	133
Educação de Infância	9	33	42
Instituto Superior de Serviço Social	9	33	42
Educação Especial	13	6	19
Universidade Lueji A' Nkonde	13	6	19
Educação Física e Desporto	38	13	51
Instituto Superior Politécnico Alvorecer da Juventude	2	-	2
Instituto Superior Politécnico de Humanidade e Tecnologias EKUIKUI-II	9	3	12
Instituto Superior Politécnico Maravilha de Benguela	27	10	37
Educação Pré-Escolar	18	36	54
Escola Superior Pedagógica do Bié	9	26	35
Universidade Lueji A' Nkonde	9	10	19
Educação Primária	76	139	215
Escola Superior Pedagógica do Bié	21	18	39
Escola Superior Pedagógica do Cuanza Norte	18	23	41
Universidade Lueji A' Nkonde	20	40	60

Instituições de Ensino Superior, Cursos	Graduados		Total Geral
	M	F	
Universidade Mandume Ya Ndemofayo	17	58	75
Electromedicina	17	10	27
Universidade José Eduardo dos Santos	17	10	27
Enfermagem	367	1025	1392
Instituto Superior de Angola	3	-	3
Instituto Superior Politécnico Alvorecer da Juventude	1	13	14
Instituto Superior Politécnico Atlântida	1	3	4
Instituto Superior Politécnico de Benguela	33	138	171
Instituto Superior Politécnico de Humanidade e Tecnologias EKUIKUI-II	28	34	62
Instituto Superior Politécnico Deolinda Rodrigues	11	70	81
Instituto Superior Politécnico do Cazenga	9	1	10
Instituto Superior Politécnico do Cuanza Sul	19	42	61
Instituto Superior Politécnico Internacional de Angola	38	220	258
Instituto Superior Politécnico Sol Nascente	17	15	32
Instituto Superior Politécnico Tundavala	3	27	30
Universidade Cuíto Cuanavale	16	21	37
Universidade de Belas	3	12	15
Universidade Jean Piaget de Angola	26	88	114
Universidade José Eduardo dos Santos	115	231	346
Universidade Kimpa Vita	42	53	95
Universidade Onze de Novembro	1	33	34
Universidade Privada de Angola	1	24	25
Enfermagem e Obstetrícia	3	21	24
Instituto Superior Politécnico Jean Piaget de Benguela	3	21	24
Engenharia Agronómica	11	1	12
Instituto Superior Politécnico Tundavala	1	-	1
Universidade José Eduardo dos Santos	10	1	11
Engenharia Civil	76	16	92
Instituto Superior Politécnico Alvorecer da Juventude	2	-	2
Instituto Superior Politécnico Católico de Benguela	1	-	1
Instituto Superior Politécnico de Humanidade e Tecnologias EKUIKUI-II	4	-	4
Instituto Superior Politécnico de Tecnologias e Ciências	10	2	12
Instituto Superior Politécnico Internacional de Angola	10	-	10
Instituto Superior Politécnico Jean Piaget de Benguela	4	1	5
Instituto Superior Politécnico Metropolitano de Angola	10	1	11
Instituto Superior Politécnico Tundavala	2	-	2
Universidade Agostinho Neto	8	-	8
Universidade Independente de Angola	2	2	4
Universidade Metodista de Angola	21	8	29
Universidade Técnica de Angola	2	2	4
Engenharia de Ambiente	30	31	61
Instituto Superior Politécnico do Cazenga	3	1	4
Instituto Superior Politécnico Tundavala	1	4	5
Universidade Mandume Ya Ndemofayo	10	14	24
Universidade Técnica de Angola	16	12	28
Engenharia de Construção Civil	29	4	33
Universidade José Eduardo dos Santos	12	3	15
Universidade Lueji A' Nkonde	17	1	18
Engenharia de Construção Civil e Ordenamento do Território	9	-	9
Universidade Jean Piaget de Angola	9	-	9
Engenharia de Minas	22	17	39

Instituições de Ensino Superior, Cursos	Graduados		Total Geral
	M	F	
Universidade Agostinho Neto	9	1	10
Universidade Lueji A' Nkonde	8	10	18
Universidade Técnica de Angola	5	6	11
Engenharia de Pesquisa e Produção de Petróleos	20	18	38
Instituto Superior Politécnico Katangoji	20	18	38
Engenharia de Petróleos	58	29	87
Universidade Agostinho Neto	-	2	2
Universidade Católica de Angola	35	7	42
Universidade de Belas	5	5	10
Universidade Jean Piaget de Angola	18	15	33
Engenharia de Produção Industrial	17	6	23
Instituto Superior Politécnico de Tecnologias e Ciências	17	6	23
Engenharia de Refinação de Petróleos	6	3	9
Instituto Superior Politécnico Jean Piaget de Benguela	6	3	9
Engenharia de Telecomunicações	50	20	70
Instituto Superior Politécnico de Benguela	15	7	22
Instituto Superior Técnico de Angola	18	4	22
Universidade Católica de Angola	17	9	26
Engenharia de Telecomunicações e Electrónica	11	7	18
Universidade Técnica de Angola	11	7	18
Engenharia dos Recursos Naturais e Ambiente	1	2	3
Instituto Superior Politécnico Alvorecer da Juventude	-	1	1
Universidade Independente de Angola	1	1	2
Engenharia Eléctrica	40	5	45
Instituto Superior Politécnico de Tecnologias e Ciências	12	3	15
Universidade Mandume Ya Ndemofayo	28	2	30
Engenharia Electromecânica	57	7	64
Instituto Superior Politécnico Jean Piaget de Benguela	8	1	9
Instituto Superior Técnico de Angola	10	-	10
Universidade Jean Piaget de Angola	20	5	25
Universidade Lueji A' Nkonde	19	1	20
Engenharia Electrónica	14	3	17
Instituto Superior Politécnico de Benguela	6	1	7
Instituto Superior Técnico de Angola	8	2	10
Engenharia Electrónica de Telecomunicações	7	-	7
Universidade Independente de Angola	7	-	7
Engenharia Electrónica e Telecomunicações	74	24	98
Instituto Superior Politécnico do Cazenga	2	-	2
Instituto Superior Politécnico Metropolitano de Angola	17	9	26
Universidade Agostinho Neto	8	4	12
Universidade José Eduardo dos Santos	47	11	58
Engenharia Electrotécnica	16	-	16
Universidade Agostinho Neto	16	-	16
Engenharia Energética	12	-	12
Instituto Superior Técnico de Angola	12	-	12
Engenharia Florestal	4	5	9
Universidade José Eduardo dos Santos	4	5	9
Engenharia Geográfica	27	6	33
Universidade Agostinho Neto	27	6	33
Engenharia Hidráulica	9	3	12
Instituto Superior Politécnico Katangoji	9	3	12

Instituições de Ensino Superior, Cursos	Graduados		Total Geral
	M	F	
Engenharia Industrial e Sistemas Eléctricos	26	4	30
Instituto Superior Politécnico Alvorecer da Juventude	3	2	5
Universidade Metodista de Angola	23	2	25
Engenharia Informática	422	140	562
Instituto Superior Politécnico Alvorecer da Juventude	2	-	2
Instituto Superior Politécnico de Benguela	3	7	10
Instituto Superior Politécnico de Humanidade e Tecnologias EKUIKUI-II	20	1	21
Instituto Superior Politécnico de Tecnologias e Ciências	20	3	23
Instituto Superior Politécnico do Cazenga	3	2	5
Instituto Superior Politécnico Gregório Semedo	35	9	44
Instituto Superior Politécnico Independente	7	2	9
Instituto Superior Politécnico Internacional de Angola	10	5	15
Instituto Superior Politécnico Maravilha de Benguela	1	1	2
Instituto Superior Técnico de Angola	25	10	35
Universidade Agostinho Neto	12	-	12
Universidade Católica de Angola	36	6	42
Universidade de Belas	3	3	6
Universidade Independente de Angola	15	6	21
Universidade José Eduardo dos Santos	31	12	43
Universidade Kimpa Vita	51	9	60
Universidade Metodista de Angola	18	15	33
Universidade Onze de Novembro	11	1	12
Universidade Privada de Angola	28	10	38
Universidade Técnica de Angola	91	38	129
Engenharia Informática de Gestão	2	3	5
Instituto Superior Politécnico Jean Piaget de Benguela	2	3	5
Engenharia Mecânica	88	2	90
Instituto Superior Politécnico de Tecnologias e Ciências	7	2	9
Instituto Superior Politécnico Internacional de Angola	20	-	20
Universidade Agostinho Neto	28	-	28
Universidade Katyavala Buila	4	-	4
Universidade Mandume Ya Ndemofayo	23	-	23
Universidade Privada de Angola	6	-	6
Engenharia Mecatrónica	53	9	62
Universidade Metodista de Angola	53	9	62
Engenharia Química	22	28	50
Instituto Superior Politécnico de Tecnologias e Ciências	17	18	35
Instituto Superior Politécnico Katangoji	4	8	12
Universidade Agostinho Neto	1	2	3
Engenharia Zootécnica	24	11	35
Instituto Superior Politécnico do Cuanza Sul	24	11	35
Ensino da Língua e Literaturas Africanas	2	3	5
Instituto Superior de Ciências da Educação de Luanda	2	3	5
Ensino da Língua Francesa	47	24	71
Escola Superior Pedagógica do Cuanza Norte	3	2	5
Instituto Superior de Ciências da Educação de Luanda	12	8	20
Instituto Superior de Ciências da Educação do Uíge	11	3	14
Instituto Superior de Ciências de Educação da Huíla	1	1	2
Universidade Katyavala Buila	14	10	24
Universidade Lueji A' Nkonde	6	-	6
Ensino da Língua Inglesa	106	19	125

Instituições de Ensino Superior, Cursos	Graduados		Total Geral
	M	F	
Escola Superior Pedagógica do Cuanza Norte	20	2	22
Instituto Superior de Ciências da Educação de Luanda	17	4	21
Instituto Superior de Ciências da Educação do Uíge	23	-	23
Instituto Superior de Ciências de Educação da Huíla	11	4	15
Instituto Superior de Ciências de Educação do Huambo	2	2	4
Universidade Katyavala Buila	19	7	26
Universidade Lueji A' Nkonde	8	-	8
Universidade Onze de Novembro	6	-	6
Ensino da Língua Portuguesa	262	135	397
Escola Superior Pedagógica do Bengo	19	12	31
Escola Superior Pedagógica do Cuanza Norte	96	36	132
Instituto Superior de Ciências da Educação de Luanda	23	13	36
Instituto Superior de Ciências da Educação do Uíge	36	16	52
Instituto Superior de Ciências de Educação do Huambo	15	1	16
Universidade Katyavala Buila	35	47	82
Universidade Lueji A' Nkonde	38	10	48
Ensino de Biologia	292	336	628
Escola Superior Pedagógica do Cuanza Norte	24	12	36
Instituto Superior de Ciências da Educação do Uíge	29	16	45
Instituto Superior de Ciências de Educação da Huíla	6	7	13
Instituto Superior de Ciências de Educação do Huambo	27	34	61
Instituto Superior Politécnico Maravilha de Benguela	17	24	41
Universidade Cuíto Cuanavale	142	156	298
Universidade Lueji A' Nkonde	35	24	59
Universidade Mandume Ya Ndemofayo	11	54	65
Universidade Onze de Novembro	1	9	10
Ensino de Educação Especial	20	30	50
Universidade Katyavala Buila	20	30	50
Ensino de Filosofia	35	11	46
Instituto Superior de Ciências da Educação de Luanda	8	1	9
Instituto Superior de Ciências da Educação do Uíge	11	4	15
Instituto Superior de Ciências de Educação da Huíla	16	6	22
Ensino de Física	216	28	244
Escola Superior Pedagógica do Bié	25	3	28
Escola Superior Pedagógica do Cuanza Norte	26	-	26
Instituto Superior de Ciências da Educação do Uíge	18	-	18
Instituto Superior de Ciências de Educação da Huíla	18	2	20
Instituto Superior de Ciências de Educação do Huambo	32	12	44
Universidade José Eduardo dos Santos	32	4	36
Universidade Lueji A' Nkonde	18	1	19
Universidade Mandume Ya Ndemofayo	37	6	43
Universidade Onze de Novembro	10	-	10
Ensino de Geografia	232	118	350
Escola Superior Pedagógica do Bié	65	23	88
Instituto Superior de Ciências da Educação do Uíge	7	3	10
Instituto Superior de Ciências de Educação da Huíla	5	1	6
Instituto Superior de Ciências de Educação do Huambo	41	26	67
Instituto Superior Politécnico Maravilha de Benguela	16	4	20
Universidade José Eduardo dos Santos	48	26	74
Universidade Katyavala Buila	26	16	42
Universidade Lueji A' Nkonde	8	3	11

Instituições de Ensino Superior, Cursos	Graduados		Total Geral
	M	F	
Universidade Mandume Ya Ndemofayo	16	16	32
Ensino de História	237	113	350
Escola Superior Pedagógica do Bengo	31	19	50
Instituto Superior de Ciências da Educação de Luanda	22	12	34
Instituto Superior de Ciências da Educação do Uíge	31	12	43
Instituto Superior de Ciências de Educação da Huíla	17	7	24
Instituto Superior Politécnico Maravilha de Benguela	22	9	31
Universidade Katyavala Buila	55	39	94
Universidade Lueji A' Nkonde	42	14	56
Universidade Onze de Novembro	17	1	18
Ensino de Matemática	407	69	476
Escola Superior Pedagógica do Bengo	11	1	12
Escola Superior Pedagógica do Bié	64	11	75
Escola Superior Pedagógica do Cuanza Norte	24	4	28
Escola Superior Politécnica de Malanje	23	4	27
Instituto Superior de Ciências da Educação de Luanda	15	6	21
Instituto Superior de Ciências da Educação do Uíge	23	-	23
Instituto Superior de Ciências de Educação da Huíla	18	1	19
Instituto Superior de Ciências de Educação do Huambo	37	14	51
Universidade Cuíto Cuanavale	39	4	43
Universidade José Eduardo dos Santos	26	4	30
Universidade Katyavala Buila	53	9	62
Universidade Lueji A' Nkonde	34	5	39
Universidade Mandume Ya Ndemofayo	22	4	26
Universidade Onze de Novembro	18	2	20
Ensino de Pedagogia	417	617	1034
Escola Superior Pedagógica do Bengo	41	28	69
Escola Superior Politécnica de Malanje	71	80	151
Instituto Superior de Angola	71	80	151
Instituto Superior de Ciências da Educação de Luanda	35	53	88
Instituto Superior de Ciências da Educação do Uíge	15	29	44
Instituto Superior de Ciências de Educação da Huíla	7	14	21
Instituto Superior de Ciências de Educação do Huambo	1	3	4
Instituto Superior Politécnico Maravilha de Benguela	31	97	128
Universidade Katyavala Buila	70	127	197
Universidade Lueji A' Nkonde	49	70	119
Universidade Onze de Novembro	26	36	62
Ensino de Psicologia	288	307	595
Escola Superior Pedagógica do Bengo	24	10	34
Escola Superior Pedagógica do Bié	40	28	68
Instituto Superior de Ciências da Educação de Luanda	18	45	63
Instituto Superior de Ciências da Educação do Uíge	39	31	70
Instituto Superior de Ciências de Educação da Huíla	12	23	35
Instituto Superior de Ciências de Educação do Huambo	11	10	21
Instituto Superior Politécnico Maravilha de Benguela	25	31	56
Universidade Katyavala Buila	77	112	189
Universidade Onze de Novembro	42	17	59
Ensino de Química	169	86	255
Escola Superior Pedagógica do Cuanza Norte	20	6	26
Instituto Superior de Ciências da Educação do Uíge	11	1	12
Instituto Superior de Ciências de Educação da Huíla	11	4	15

Instituições de Ensino Superior, Cursos	Graduados		Total Geral
	M	F	
Instituto Superior de Ciências de Educação do Huambo	16	9	25
Universidade José Eduardo dos Santos	25	30	55
Universidade Lueji A' Nkonde	27	4	31
Universidade Mandume Ya Ndemofayo	48	31	79
Universidade Onze de Novembro	11	1	12
Ensino de Sociologia	53	28	81
Instituto Superior de Ciências da Educação de Luanda	15	10	25
Instituto Superior Politécnico Maravilha de Benguela	38	18	56
Ensino do Português e Línguas Nacionais	11	6	17
Instituto Superior Politécnico Jean Piaget de Benguela	6	4	10
Universidade Jean Piaget de Angola	5	2	7
Farmácia	11	15	26
Instituto Superior Politécnico de Humanidade e Tecnologias EKUIKUI-II	7	7	14
Universidade Agostinho Neto	4	8	12
Filosofia	13	2	15
Universidade Agostinho Neto	13	2	15
Finanças e Contabilidade	5	7	12
Instituto Superior Politécnico Independente	5	7	12
Física	4		4
Universidade Agostinho Neto	4		4
Fisioterapia	38	115	153
Instituto Superior Politécnico Alvorecer da Juventude	2	1	3
Instituto Superior Politécnico de Benguela	6	27	33
Instituto Superior Politécnico Internacional de Angola	6	32	38
Instituto Superior Politécnico Tundavala	1	9	10
Universidade de Belas	3	6	9
Universidade Jean Piaget de Angola	14	28	42
Universidade Metodista de Angola	4	4	8
Universidade Privada de Angola	2	8	10
Geodemografia	6	3	9
Universidade Agostinho Neto	6	3	9
Geofísica	20	2	22
Universidade Agostinho Neto	20	2	22
Geologia	11	20	31
Universidade Agostinho Neto	6	11	17
Universidade Técnica de Angola	5	9	14
Gestão	186	307	493
Instituto Superior Politécnico de Tecnologias e Ciências	24	19	43
Universidade Técnica de Angola	162	288	450
Gestão Agrária	23	5	28
Instituto Superior Politécnico do Cuanza Sul	23	5	28
Gestão Bancária	5	8	13
Instituto Superior Politécnico Metropolitano de Angola	5	8	13
Gestão Bancária e Seguros	9	14	23
Instituto Superior Politécnico Internacional de Angola	9	14	23
Gestão Comercial e Marketing	12	6	18
Instituto Superior Politécnico Gregório Semedo	12	6	18
Gestão de Empresas	173	167	340
Instituto Superior de Angola	8	3	11
Instituto Superior Politécnico Atlântida	5	6	11
Instituto Superior Politécnico Deolinda Rodrigues	37	40	77

Instituições de Ensino Superior, Cursos	Graduados		Total Geral
	M	F	
Instituto Superior Politécnico Lusíada de Cabinda	5	12	17
Instituto Superior Politécnico Lusíada do Huambo	4	2	6
Instituto Superior Politécnico Maravilha de Benguela	9	17	26
Universidade Agostinho Neto	12	2	14
Universidade Katyavala Buila	21	36	57
Universidade Lusíada de Angola	13	28	41
Universidade Onze de Novembro	59	21	80
Gestão de Recursos Humanos	171	348	519
Instituto Superior de Angola	-	1	1
Instituto Superior Politécnico Atlântida	4	9	13
Instituto Superior Politécnico de Benguela	19	58	77
Instituto Superior Politécnico Gregório Semedo	66	121	187
Instituto Superior Politécnico Lusíada do Huambo	-	4	4
Instituto Superior Politécnico Maravilha de Benguela	7	24	31
Instituto Superior Politécnico Metropolitano de Angola	60	114	174
Instituto Superior Politécnico Sol Nascente	14	14	28
Universidade de Belas	1	3	4
Gestão de Recursos Humanos e Marketing	21	24	45
Instituto Superior Politécnico Internacional de Angola	21	24	45
Gestão e Administração de Empresas	40	48	88
Instituto Superior Politécnico Internacional de Angola	18	19	37
Universidade Metodista de Angola	22	29	51
Gestão e Administração Pública	110	178	288
Instituto Superior Politécnico do Cazenga	4	4	8
Universidade Agostinho Neto	106	174	280
Gestão e Contabilidade	57	76	133
Instituto Superior Politécnico Tundavala	5	13	18
Universidade Privada de Angola	52	63	115
Gestão e Marketing	63	104	167
Instituto Superior Politécnico Independente	2	3	5
Universidade Católica de Angola	5	6	11
Universidade Independente de Angola	56	95	151
Gestão Empresarial e Contabilidade	25	12	37
Instituto Superior Politécnico do Cazenga	25	12	37
Gestão Escolar	1	1	2
Instituto Superior Politécnico Metropolitano de Angola	1	1	2
Gestão Financeira	79	96	175
Universidade Agostinho Neto	7	4	11
Universidade Católica de Angola	72	92	164
Gestão Hospitalar	6	1	7
Instituto Superior Politécnico do Cazenga	6	-	6
Universidade de Belas	-	1	1
Gestão Pública	10	20	30
Instituto Superior Politécnico Metropolitano de Angola	10	20	30
História	21	7	28
Universidade Agostinho Neto	21	7	28
História e Didática	21	11	32
Instituto Superior Politécnico Sol Nascente	21	11	32
Informática	1	-	1
Instituto Superior Politécnico Lusíada do Huambo	1	-	1
Informática de Gestão	75	28	103

Instituições de Ensino Superior, Cursos	Graduados		Total Geral
	M	F	
Instituto Superior Politécnico Gregório Semedo	29	14	43
Universidade Jean Piaget de Angola	10	10	20
Universidade Kimpa Vita	36	4	40
Informática e Gestão de Empresas	19	12	31
Instituto Superior Politécnico Independente	19	12	31
Informática Educativa	4	-	4
Instituto Superior de Ciências de Educação da Huíla	4	-	4
Jornalismo	13	19	32
Instituto Superior Politécnico Metropolitano de Angola	13	19	32
Língua e Literatura Francesa	1	4	5
Universidade Agostinho Neto	1	4	5
Língua e Literatura Inglesa	14	1	15
Universidade Agostinho Neto	11	1	12
Universidade Técnica de Angola	3	-	3
Língua e Literatura Portuguesa	13	15	28
Universidade Agostinho Neto	13	15	28
Língua Inglesa	14	-	14
Universidade Técnica de Angola	14	-	14
Língua Portuguesa e Comunicação	8	19	27
Universidade Metodista de Angola	8	19	27
Línguas e Administração	9	12	21
Universidade Católica de Angola	9	12	21
Línguas e Literaturas Africanas	10	15	25
Universidade Agostinho Neto	10	15	25
Matemática	1	1	2
Universidade Agostinho Neto	1	1	2
Medicina	182	301	483
Universidade Agostinho Neto	32	41	73
Universidade Jean Piaget de Angola	23	82	105
Universidade José Eduardo dos Santos	29	29	58
Universidade Katyavala Buila	21	31	52
Universidade Lueji A' Nkonde	25	33	58
Universidade Mandume Ya Ndemofayo	34	36	70
Universidade Onze de Novembro	18	49	67
Medicina Dentária	33	50	83
Instituto Superior Politécnico de Benguela	15	21	36
Instituto Superior Politécnico Internacional de Angola	3	4	7
Universidade de Belas	3	2	5
Universidade Jean Piaget de Angola	12	23	35
Medicina Veterinária	19	7	26
Universidade José Eduardo dos Santos	19	7	26
Motricidade Humana	1	1	2
Universidade Jean Piaget de Angola	1	1	2
Nutrição	-	8	8
Universidade Católica de Angola	-	8	8
Nutrição e Dietética	1	-	1
Universidade de Belas	1	-	1
Odontologia	15	41	56
Instituto Superior Politécnico Alvorecer da Juventude	5	8	13
Universidade Privada de Angola	10	33	43
Organização e Gestão de Empresas	63	70	133

Instituições de Ensino Superior, Cursos	Graduados		Total Geral
	M	F	
Instituto Superior Politécnico Gregório Semedo	63	70	133
Pedagogia	8	24	32
Instituto Superior Politécnico Atlântida	6	17	23
Instituto Superior Politécnico do Cazenga	2	7	9
Planeamento Regional e Urbano	2	-	2
Instituto Superior Politécnico Metropolitano de Angola	2	-	2
Psicologia	358	932	1290
Escola Superior Politécnica de Malanje	16	4	20
Instituto Superior de Angola	1	-	1
Instituto Superior de Ciências Sociais e Relações Internacionais	8	32	40
Instituto Superior Politécnico Alvorecer da Juventude	1	6	7
Instituto Superior Politécnico Atlântida	2	8	10
Instituto Superior Politécnico de Humanidade e Tecnologias EKUIKUI-II	27	40	67
Instituto Superior Politécnico do Cazenga	27	34	61
Instituto Superior Politécnico Internacional de Angola	8	25	33
Instituto Superior Politécnico Jean Piaget de Benguela	3	9	12
Instituto Superior Politécnico Lusíada do Huambo	3	5	8
Instituto Superior Politécnico Tundavala	13	29	42
Instituto Superior Técnico de Angola	47	110	157
Universidade Agostinho Neto	78	149	227
Universidade Independente de Angola	18	70	88
Universidade Jean Piaget de Angola	34	140	174
Universidade Privada de Angola	8	24	32
Universidade Técnica de Angola	64	247	311
Psicologia Clínica	27	105	132
Instituto Superior de Ciências Sociais e Relações Internacionais	1	9	10
Universidade Agostinho Neto	21	61	82
Universidade Católica de Angola	4	29	33
Universidade Onze de Novembro	1	6	7
Psicologia do Trabalho e Organizações	10	22	32
Universidade Católica de Angola	10	22	32
Psicologia e Didática	26	13	39
Instituto Superior Politécnico Sol Nascente	26	13	39
Psicologia Escolar	4	13	17
Universidade Agostinho Neto	4	13	17
Química	1	2	3
Universidade Agostinho Neto	1	2	3
Radiologia	8	17	25
Instituto Superior Politécnico Alvorecer da Juventude	8	17	25
Relações Internacionais	176	159	335
Instituto Superior de Ciências Sociais e Relações Internacionais	34	32	66
Instituto Superior Politécnico Alvorecer da Juventude	-	2	2
Instituto Superior Politécnico Atlântida	2	-	2
Instituto Superior Politécnico do Cazenga	27	10	37
Instituto Superior Politécnico Maravilha de Benguela	13	4	17
Instituto Superior Politécnico Tundavala	4	2	6
Universidade de Belas	6	2	8
Universidade Lusíada de Angola	13	11	24
Universidade Privada de Angola	19	25	44
Universidade Técnica de Angola	58	71	129
Saúde Pública	-	25	25

Instituições de Ensino Superior, Cursos	Graduados		Total Geral
	M	F	
Universidade Católica de Angola	-	25	25
Secretariado Executivo e Comunicação Empresarial	7	11	18
Universidade Agostinho Neto	7	11	18
Serviço Social	22	19	41
Instituto Superior de Serviço Social	22	19	41
Sociologia	129	117	246
Escola Superior Politécnica de Malanje	2	16	18
Instituto Superior de Ciências Sociais e Relações Internacionais	5	9	14
Instituto Superior Politécnico do Cazenga	6	2	8
Instituto Superior Politécnico Independente	12	3	15
Instituto Superior Politécnico Jean Piaget de Benguela	21	28	49
Instituto Superior Politécnico Sinodal	5	2	7
Instituto Superior Politécnico Sol Nascente	19	4	23
Universidade Agostinho Neto	28	16	44
Universidade Católica de Angola	4	1	5
Universidade Jean Piaget de Angola	27	36	63
Teologia	3	-	3
Universidade Metodista de Angola	3	-	3
Turismo e Gestão Hoteleira	2	31	33
Universidade Privada de Angola	2	31	33
Turismo, Gestão Hoteleira e Animação	2	5	7
Universidade Metodista de Angola	2	5	7
Total Geral	10629	10681	21310

Quadro 2.10

GRADUADOS POR PROVÍNCIAS, INSTITUIÇÕES DE ENSINO SUPERIOR PÚBLICAS E SEXO

Províncias, Instituições de Ensino Superior	Graduados		Total Geral
	M	F	
Bengo	126	70	196
Escola Superior Pedagógica do Bengo	126	70	196
Benguela	365	357	722
Universidade Katyavala Buila	365	357	722
Bié	224	109	333
Escola Superior Pedagógica do Bié	224	109	333
Cabinda	136	180	316
Universidade Onze de Novembro	136	180	316
Quando Cubango	184	134	318
Universidade Cuíto Cuanavale	184	134	318
Cuanza Norte	433	222	655
Escola Superior Pedagógica do Cuanza Norte	231	85	316
Universidade Kimpa Vita	202	137	339
Cuanza Sul	297	245	542
Instituto Superior Politécnico do Cuanza Sul	121	89	210
Universidade Katyavala Buila	176	156	332
Cunene	95	165	260
Universidade Cuíto Cuanavale	95	165	260
Huambo	630	505	1135
Instituto Superior de Ciências de Educação do Huambo	182	111	293
Universidade José Eduardo dos Santos	448	394	842

Províncias, Instituições de Ensino Superior	Graduados		Total Geral
	M	F	
Huíla	277	153	430
Instituto Superior de Ciências de Educação da Huíla	126	70	196
Universidade Mandume Ya Ndemofayo	151	83	234
Luanda	1065	1029	2094
Instituto Superior de Ciências da Educação de Luanda	167	155	322
Instituto Superior de Serviço Social	31	52	83
Universidade Agostinho Neto	867	822	1689
Lunda Norte	280	143	423
Universidade Lueji A' Nkonde	280	143	423
Lunda Sul	187	118	305
Universidade Lueji A' Nkonde	187	118	305
Malanje	149	176	325
Escola Superior Politécnica de Malanje	112	104	216
Instituto Superior Politécnico de Malanje	37	72	109
Moxico	232	148	380
Universidade José Eduardo dos Santos	232	148	380
Namibe	242	215	457
Universidade Mandume Ya Ndemofayo	242	215	457
Uíge	461	204	665
Instituto Superior de Ciências da Educação do Uíge	254	115	369
Universidade Kimpa Vita	207	89	296
Zaire	128	27	155
Universidade Onze de Novembro	128	27	155
Total Geral	5511	4200	9711

Quadro 2.11

GRADUADOS POR PROVÍNCIAS, INSTITUIÇÕES DE ENSINO SUPERIOR PRIVADAS E SEXO

Províncias, Instituições de Ensino Superior	Graduados		Total Geral
	M	F	
Benguela	502	757	1259
Instituto Superior Politécnico Católico de Benguela	33	35	68
Instituto Superior Politécnico de Benguela	136	335	471
Instituto Superior Politécnico Jean Piaget de Benguela	120	142	262
Instituto Superior Politécnico Maravilha de Benguela	213	245	458
Cabinda	18	25	43
Instituto Superior Politécnico Lusíada de Cabinda	18	25	43
Huambo	360	325	685
Instituto Superior Politécnico de Humanidade e Tecnologias EKUIKUI-II	204	227	431
Instituto Superior Politécnico Lusíada do Huambo	26	26	52
Instituto Superior Politécnico Sol Nascente	130	72	202
Huíla	611	602	1213
Instituto Superior Politécnico Gregório Semedo	452	381	833
Instituto Superior Politécnico Independente	124	131	255
Instituto Superior Politécnico Sinodal	5	2	7
Instituto Superior Politécnico Tundavala	30	88	118
Luanda	3627	4772	8399
Instituto Superior de Angola	119	108	227
Instituto Superior de Ciências Sociais e Relações Internacionais	139	162	301
Instituto Superior Politécnico Alvorecer da Juventude	49	97	146

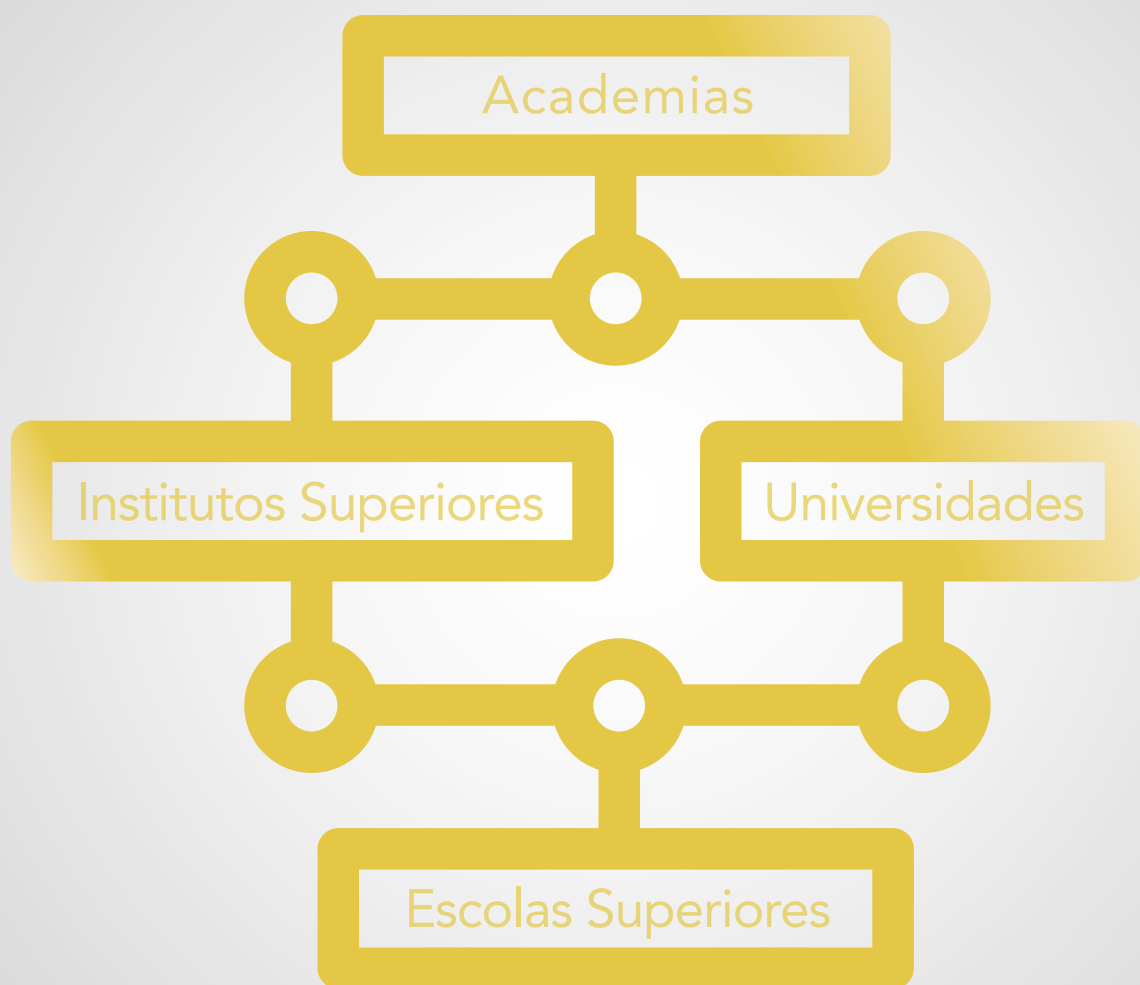
Províncias, Instituições de Ensino Superior	Graduados		Total Geral
	M	F	
Instituto Superior Politécnico Atlântida	26	57	83
Instituto Superior Politécnico de Tecnologias e Ciências	126	80	206
Instituto Superior Politécnico Deolinda Rodrigues	113	138	251
Instituto Superior Politécnico do Cazenga	145	86	231
Instituto Superior Politécnico Internacional de Angola	213	509	722
Instituto Superior Politécnico Katangoji	33	29	62
Instituto Superior Politécnico Metropolitano de Angola	273	360	633
Instituto Superior Técnico de Angola	215	211	426
Universidade Católica de Angola	453	417	870
Universidade de Belas	54	52	106
Universidade Independente de Angola	268	412	680
Universidade Jean Piaget de Angola	348	612	960
Universidade Lusíada de Angola	80	101	181
Universidade Metodista de Angola	261	256	517
Universidade Privada de Angola	143	263	406
Universidade Técnica de Angola	569	822	1391
Total Geral	5118	6481	11599

Quadro 2.12

GRADUADOS POR IDADE, NATUREZA E SEXO

Idade	Pública		Pública Total	Privada		Privada Total	Total Geral
	M	F		M	F		
18	-	-	-	14	7	21	21
20	1	-	1	2	7	9	10
21	8	7	15	21	40	61	76
22	25	19	44	92	125	217	261
23	56	66	122	168	348	516	638
24	120	129	249	248	429	677	926
25	252	165	417	330	499	829	1246
26	315	229	544	335	462	797	1341
27	379	217	596	342	460	802	1398
28	413	237	650	319	378	697	1347
29	413	221	634	281	323	604	1238
30	358	224	582	250	289	539	1121
31	336	223	559	228	261	489	1048
32	295	215	510	203	260	463	973
33	285	186	471	163	215	378	849
34	233	165	398	187	184	371	769
35	213	177	390	150	198	348	738
36	158	175	333	150	150	300	633
37	169	133	302	115	155	270	572
38	119	120	239	93	145	238	477
39	98	113	211	95	134	229	440
> 39	1265	1179	2444	1332	1412	2744	5188
Total Geral	5511	4200	9711	5118	6481	11599	21310

CANDIDATOS INSCRITOS PARA O EXAME DE ACESSO



Quadro 3.1

CANDIDATOS INSCRITOS POR INSTITUIÇÕES DE ENSINO SUPERIOR, CURSO E SEXO

Instituições de Ensino Superior e Curso	Sexo		Total Geral
	M	F	
Pública	93190	75966	169156
Academia de Pescas e de Ciências do Mar do Namibe	1242	537	1779
Administração e Gestão	331	244	575
Aquicultura	175	67	242
Engenharia de Electrotecnia e Electrónica Industrial	354	31	385
Engenharia de Técnica de Processamento de Pescado	69	31	100
Mecânica Naval	37	1	38
Navegação	112	18	130
Oceanografia	74	43	117
Recursos Marinhos	90	102	192
Escola Superior Pedagógica do Bengo	1008	755	1763
Ensino da Língua Portuguesa	229	174	403
Ensino de História	169	87	256
Ensino de Matemática	246	39	285
Ensino de Pedagogia	276	332	608
Ensino de Psicologia	88	123	211
Escola Superior Pedagógica do Bié	1810	1401	3211
Educação Física e Desporto	76	7	83
Educação Pré-Escolar	11	30	41
Educação Primária	171	190	361
Ensino de Biologia	170	257	427
Ensino de Física	88	31	119
Ensino de Geografia	376	196	572
Ensino de Matemática	245	68	313
Ensino de Psicologia	552	571	1123
Ensino de Química	121	51	172
Escola Superior Pedagógica do Cuanza Norte	774	376	1150
Educação Primária	153	129	282
Ensino da Língua Francesa	27	10	37
Ensino da Língua Inglesa	52	7	59
Ensino da Língua Portuguesa	210	72	282
Ensino de Biologia	148	138	286
Ensino de Física	37	2	39
Ensino de Matemática	59	8	67
Ensino de Química	88	10	98
Escola Superior Politécnica de Malanje	756	415	1171
Ensino de Matemática	102	9	111
Ensino de Pedagogia	195	123	318
Hotelaria e Turismo	113	82	195
Psicologia	185	150	335
Sociologia	161	51	212
Instituto Superior de Artes	176	110	286
Artes Visuais e Plásticas	58	71	129
Música	87	25	112
Teatro	31	14	45
Instituto Superior de Ciências da Comunicação	610	531	1141
Ciências da Informação	610	531	1141
Instituto Superior de Ciências da Educação da Huíla	2089	1813	3902
Educação Física e Desporto	107	36	143

CANDIDATOS INSCRITOS PARA O EXAME DE ACESSO

Instituições de Ensino Superior e Curso	Sexo		Total Geral
	M	F	
Ensino da Língua Francesa	66	68	134
Ensino da Língua Inglesa	141	53	194
Ensino de Biologia	120	234	354
Ensino de Filosofia	176	49	225
Ensino de Física	90	25	115
Ensino de Geografia	224	188	412
Ensino de História	341	225	566
Ensino de Matemática	191	45	236
Ensino de Pedagogia	168	253	421
Ensino de Psicologia	221	523	744
Ensino de Química	110	61	171
Informática Educativa	134	53	187
Instituto Superior de Ciências da Educação de Luanda	5780	3769	9549
Ensino da Língua e Literaturas Africanas	82	34	116
Ensino da Língua Francesa	83	40	123
Ensino da Língua Inglesa	655	109	764
Ensino da Língua Portuguesa	687	377	1064
Ensino de Filosofia	199	57	256
Ensino de História	564	208	772
Ensino de Matemática	841	97	938
Ensino de Pedagogia	1134	1192	2326
Ensino de Psicologia	1059	1344	2403
Ensino de Sociologia	476	311	787
Instituto Superior de Ciências da Educação do Huambo	3484	2597	6081
Ensino da Língua Inglesa	236	51	287
Ensino da Língua Portuguesa	1003	737	1740
Ensino de Biologia	292	511	803
Ensino de Física	120	26	146
Ensino de Geografia	416	373	789
Ensino de História	831	611	1442
Ensino de Matemática	390	132	522
Ensino de Química	196	156	352
Instituto Superior de Ciências da Educação do Uíge	3738	2190	5928
Educação Especial	80	117	197
Educação Pré-Escolar	88	228	316
Educação Primária	208	541	749
Ensino da Língua Francesa	80	16	96
Ensino da Língua Inglesa	193	14	207
Ensino da Língua Portuguesa	418	189	607
Ensino de Biologia	314	213	527
Ensino de Filosofia	330	85	415
Ensino de Física	119	5	124
Ensino de Geografia	453	173	626
Ensino de História	389	74	463
Ensino de Matemática	195	21	216
Ensino de Pedagogia	177	145	322
Ensino de Psicologia	418	321	739
Ensino de Química	276	48	324
Instituto Superior de Educação Física e Desportos	155	37	192
Educação Física e Desporto	155	37	192
Instituto Superior de Serviço Social	425	1296	1721

CANDIDATOS INSCRITOS PARA O EXAME DE ACESSO

Instituições de Ensino Superior e Curso	Sexo		Total Geral
	M	F	
Educação de Infância	95	908	1003
Serviço Social	330	388	718
Instituto Superior de Tecnologia Agroalimentar de Malanje	165	39	204
Engenharia de Tecnologia Agro-Alimentar	165	39	204
Instituto Superior de Tecnologia de Informação e Comunicação	2533	349	2882
Engenharia de Telecomunicações	1417	192	1609
Engenharia Informática	1116	157	1273
Instituto Superior Politécnico de Malanje	320	538	858
Ciências de Enfermagem	186	429	615
Ciências Farmacuticas	54	27	81
Psicologia Clínica	80	82	162
Instituto Superior Politécnico do Cuanza Sul	935	1057	1992
Agronomia	106	43	149
Contabilidade e Gestão	458	255	713
Enfermagem	212	657	869
Engenharia Zootecnia	35	29	64
Gestão Agrária	124	73	197
Universidade Agostinho Neto	32204	30002	62206
Análises Clínicas e Saúde Pública	831	2361	3192
Antropologia	181	151	332
Arquitectura	690	183	873
Biologia	612	1157	1769
Ciências da Computação	1391	321	1712
Ciências Farmacuticas	201	557	758
Ciências Políticas	865	295	1160
Comunicação Social	1143	1886	3029
Contabilidade e Administração	866	649	1515
Contabilidade e Auditoria	946	553	1499
Direito	2457	2043	4500
Economia	1699	1091	2790
Enfermagem	617	2029	2646
Engenharia Civil	853	226	1079
Engenharia de Minas	485	141	626
Engenharia de Petróleos	362	128	490
Engenharia Electrónica e Telecomunicações	1458	331	1789
Engenharia Electrotécnica	1187	117	1304
Engenharia Geográfica	273	67	340
Engenharia Informática	1624	371	1995
Engenharia Mecânica	1078	112	1190
Engenharia Química	527	285	812
Filosofia	210	63	273
Física	252	23	275
Geodemografia	204	125	329
Geofísica	245	45	290
Geologia	358	199	557
Gestão de Empresas	1392	1724	3116
Gestão de Turismo	572	860	1432
Gestão e Administração Pública	1619	1725	3344
Gestão Financeira	723	499	1222
História	278	141	419
Língua e Literatura Francesa	80	70	150

CANDIDATOS INSCRITOS PARA O EXAME DE ACESSO

Instituições de Ensino Superior e Curso	Sexo		Total Geral
	M	F	
Língua e Literatura Inglesa	320	73	393
Língua e Literatura Portuguesa	367	272	639
Línguas e Literaturas Africanas	105	125	230
Matemática	373	36	409
Medicina	1637	4107	5744
Meteorologia	194	54	248
Psicologia	1211	1968	3179
Psicologia Clínica	221	610	831
Psicologia Escolar	110	233	343
Química	228	107	335
Secretariado Executivo e Comunicação Empresarial	613	1371	1984
Sociologia	546	518	1064
Universidade Cuíto Cuanavale	1799	1641	3440
Agronomia	99	93	192
Análises Clínicas	95	118	213
Enfermagem	298	495	793
Engenharia de Informática de Gestão	649	326	975
Engenharia Hidráulica	145	56	201
Ensino de Biologia	266	412	678
Ensino de Matemática	124	33	157
Gestão de Turismo	123	108	231
Universidade José Eduardo dos Santos	9115	6862	15977
Análises Clínicas	395	663	1058
Aquicultura	31	17	48
Arquitectura e Urbanismo	241	38	279
Ciências da Computação	105	15	120
Comunicação Social	338	287	625
Contabilidade e Administração	595	366	961
Direito	1898	902	2800
Economia	757	389	1146
Electromedicina	92	45	137
Enfermagem	1184	2032	3216
Engenharia Agronómica	252	103	355
Engenharia de Construção Civil	228	36	264
Engenharia de Recursos Hídricos	76	16	92
Engenharia Electrónica e Telecomunicações	439	78	517
Engenharia Florestal	69	46	115
Engenharia Hidráulica	149	18	167
Engenharia Informática	637	165	802
Engenharia Mecânica	157	13	170
Ensino de Física	76	20	96
Ensino de Geografia	247	240	487
Ensino de Matemática	80	18	98
Ensino de Química	81	29	110
Medicina	761	1087	1848
Medicina Veterinária	136	91	227
Psicologia	91	148	239
Universidade Katyavala Buila	7193	6717	13910
Ciências da Computação	729	172	901
Contabilidade e Auditoria	372	216	588
Direito	762	450	1212

CANDIDATOS INSCRITOS PARA O EXAME DE ACESSO

Instituições de Ensino Superior e Curso	Sexo		Total Geral
	M	F	
Economia	273	165	438
Educação Especial	219	538	757
Engenharia Mecânica	273	20	293
Ensino da Língua Francesa	71	41	112
Ensino da Língua Inglesa	201	47	248
Ensino da Língua Portuguesa	264	204	468
Ensino de Geografia	344	219	563
Ensino de História	664	330	994
Ensino de Matemática	465	143	608
Ensino de Pedagogia	485	827	1312
Ensino de Psicologia	603	1098	1701
Ensino de Química	133	136	269
Ensino de Sociologia	298	265	563
Gestão de Empresas	430	364	794
Medicina	607	1482	2089
Universidade Kimpa Vita	3564	1582	5146
Administração Pública	346	238	584
Agronomia	93	21	114
Análises Clínicas e Saúde Pública	169	250	419
Contabilidade e Gestão	441	177	618
Direito	949	310	1259
Economia	316	95	411
Enfermagem	375	372	747
Engenharia Electrotécnica	203	19	222
Engenharia Hidráulica e Saneamento das Águas	291	35	326
Engenharia Informática	238	32	270
Informática de Gestão	143	33	176
Universidade Lueji A Nkonde	2630	1955	4585
Administração e Gestão	188	133	321
Direito	335	133	468
Educação Especial	5	3	8
Educação Pré-Escolar	5	8	13
Educação Primária	197	214	411
Enfermagem	78	171	249
Engenharia de Construção Civil	41	4	45
Engenharia de Geologia	125	47	172
Engenharia de Minas	115	12	127
Engenharia Electromecânica	82	2	84
Engenharia Informática	64	16	80
Engenharia Metalúrgica e Materiais	53	16	69
Ensino da Língua Francesa	4	1	5
Ensino da Língua Inglesa	12	3	15
Ensino da Língua Portuguesa	155	35	190
Ensino de Biologia	189	200	389
Ensino de Física	83	7	90
Ensino de Geografia	35	17	52
Ensino de História	107	81	188
Ensino de Matemática	78	15	93
Ensino de Pedagogia	260	185	445
Ensino de Química	13	4	17
Medicina	406	648	1054

CANDIDATOS INSCRITOS PARA O EXAME DE ACESSO

Instituições de Ensino Superior e Curso	Sexo		Total Geral
	M	F	
Universidade Mandume ya Ndemofayo	4763	4148	8911
Biologia Marinha	77	156	233
Ciências da Computação	72	8	80
Contabilidade e Gestão	369	308	677
Desenho	41	19	60
Direito	1069	705	1774
Economia	686	398	1084
Educação Primária	122	338	460
Engenharia Agronômica	147	131	278
Engenharia Civil	185	29	214
Engenharia de Ambiente	118	152	270
Engenharia de Minas	71	47	118
Engenharia Eléctrica	222	18	240
Engenharia em Geologia	55	51	106
Engenharia Informática	177	32	209
Engenharia Mecânica	194	13	207
Engenharia Metalúrgica e Materiais	54	9	63
Engenharia Zootecnia	46	41	87
Ensino de Biologia	47	108	155
Ensino de Física	25	14	39
Ensino de Geografia	266	348	614
Ensino de Matemática	51	21	72
Ensino de Química	39	51	90
Medicina	630	1151	1781
Universidade Onze de Novembro	5922	5249	11171
Análises Clínicas	42	182	224
Contabilidade e Auditoria	305	217	522
Direito	990	522	1512
Economia	186	99	285
Engenharia de Organização e Manutenção Industrial	129	15	144
Engenharia Informática	316	107	423
Engenharia Mecânica	182	31	213
Ensino da Língua Inglesa	144	26	170
Ensino da Língua Portuguesa	293	234	527
Ensino de Biologia	177	337	514
Ensino de Física	59	6	65
Ensino de História	277	171	448
Ensino de Matemática	337	78	415
Ensino de Pedagogia	845	1431	2276
Ensino de Psicologia	647	688	1335
Ensino de Química	58	13	71
Gestão de Empresas	716	453	1169
Medicina	219	639	858
Privada	32868	32345	65213
Instituto Superior de Angola	203	201	404
Análises Clínicas	6	28	34
Comunicação Social	26	61	87
Direito	38	10	48
Enfermagem	13	37	50
Engenharia Electrónica e Telecomunicações	20	3	23
Engenharia Informática	5		5

CANDIDATOS INSCRITOS PARA O EXAME DE ACESSO

Instituições de Ensino Superior e Curso	Sexo		Total Geral
	M	F	
Ensino de Pedagogia	26	12	38
Gestão de Empresas	27	12	39
Gestão de Recursos Humanos	16	24	40
Psicologia	26	14	40
Instituto Superior de Ciências de Administração e Humanas	286	193	479
Contabilidade e Administração	39	24	63
Direito	70	20	90
Economia	17	8	25
Gestão de Recursos Humanos	88	58	146
Psicologia	72	83	155
Instituto Superior de Ciências Sociais e Relações Internacionais	72	94	166
Administração Pública	4	4	8
Ciências Políticas	1		1
Contabilidade e Auditoria	6	3	9
Direito	9	16	25
Economia	5	8	13
Enfermagem		2	2
Gestão Bancária e Seguros	8	3	11
Gestão de Recursos Humanos	9	12	21
Psicologia	3	13	16
Psicologia Clínica	1	3	4
Relações Internacionais	26	30	56
Instituto Superior Politécnico Alvorecer da Juventude	460	645	1105
Análises Clínicas e Saúde Pública	22	121	143
Arquitetura e Urbanismo	24	6	30
Cardiopneumologia	26	48	74
Ciências Económicas e Gestão	162	173	335
Enfermagem	25	107	132
Engenharia Civil	15	4	19
Engenharia de Recursos Naturais e Ambiente	3	3	6
Engenharia Industrial e Sistemas Eléctricos	32	2	34
Engenharia Informática	54	9	63
Fisioterapia	8	21	29
Odontologia	17	40	57
Psicologia	34	76	110
Radiologia	8	20	28
Relações Internacionais	30	15	45
Instituto Superior Politécnico Atlântida	770	1018	1788
Análises Clínicas	40	142	182
Direito	99	64	163
Economia	31	18	49
Enfermagem	82	311	393
Engenharia Informática	109	14	123
Ensino de Pedagogia	49	65	114
Gestão de Contabilidades	76	30	106
Gestão de Empresas	89	98	187
Gestão de Recursos Humanos	123	156	279
Psicologia	51	100	151
Relações Internacionais	21	20	41
Instituto Superior Politécnico Cardeal Dom Alexandre do Nascimento	496	285	781
Administração Pública	9	7	16

CANDIDATOS INSCRITOS PARA O EXAME DE ACESSO

Instituições de Ensino Superior e Curso	Sexo		Total Geral
	M	F	
Contabilidade e Gestão	35	20	55
Direito	147	72	219
Economia	46	28	74
Enfermagem	72	125	197
Engenharia Agronómica	23	10	33
Engenharia de Telecomunicações e Electrónica	71	12	83
Engenharia Informática	93	11	104
Instituto Superior Politécnico Católico de Benguela	528	407	935
Arquitectura	39	6	45
Ciências da Educação	129	218	347
Ciências Políticas e Relações Internacionais	36	14	50
Contabilidade e Administração	131	69	200
Direito	98	66	164
Engenharia Civil	32	11	43
Engenharia de Ambiente	15	12	27
Engenharia de Gestão Industrial	48	11	59
Instituto Superior Politécnico da Caála	854	378	1232
Administração Pública e Gestão de Cidades	4	5	9
Arquitectura	28	3	31
Biomedicina	28	39	67
Ciências da Computação	34	1	35
Ciências Económicas Empresariais	26	9	35
Ciências Farmacuticas	7	5	12
Direito	107	20	127
Enfermagem	146	75	221
Engenharia Civil	15	1	16
Engenharia Eléctrica	66	3	69
Ensino Primário	87	75	162
Gestão de Recursos Humanos	29	6	35
História	91	33	124
Odontologia	26	33	59
Psicologia	160	70	230
Instituto Superior Politécnico da Tundavala	169	300	469
Ciências Farmacuticas	6	24	30
Comunicação Social	6	12	18
Desenho de Moda	1	1	2
Desenho Gráfico	3	1	4
Enfermagem	39	121	160
Engenharia Agronómica	10	9	19
Engenharia Civil	32	5	37
Engenharia de Ambiente	5	11	16
Fisioterapia	14	29	43
Gestão de Contabilidades	12	15	27
Psicologia	20	50	70
Relações Internacionais	21	22	43
Instituto Superior Politécnico de Benguela	658	868	1526
Administração e Gestão do Território	41	19	60
Análises Clínicas	29	84	113
Ciências da Educação	81	120	201
Enfermagem	77	219	296
Engenharia de Telecomunicações	68	17	85

CANDIDATOS INSCRITOS PARA O EXAME DE ACESSO

Instituições de Ensino Superior e Curso	Sexo		Total Geral
	M	F	
Engenharia Electrónica	71	12	83
Engenharia Informática	74	24	98
Fisioterapia	24	55	79
Gestão de Empresas	74	93	167
Gestão de Recursos Humanos	63	105	168
Gestão do Ambiente	23	26	49
Medicina Dentária	33	94	127
Instituto Superior Politécnico de Cabinda	305	271	576
Arquitectura e Urbanismo	20	6	26
Enfermagem	15	98	113
Engenharia Informática	129	39	168
Gestão e Contabilidade	38	57	95
Relações Internacionais	103	71	174
Instituto Superior Politécnico de Ciências e Tecnologia	1181	789	1970
Ciências Criminais	328	154	482
Ciências Jurídicas	117	110	227
Contabilidade e Finanças	131	98	229
Engenharia de Redes e Telecomunicações	160	15	175
Engenharia Informática e Sistemas de Informação	158	20	178
Gestão de Recursos Humanos	182	269	451
Hotelaria e Turismo	34	83	117
Logística e Gestão Comercial	71	40	111
Instituto Superior Politécnico de Humanidade e Tecnologias EKUIKUI-II	315	230	545
Análises Clínicas e Saúde Pública	21	58	79
Ciências da Comunicação	23	10	33
Ciências da Educação	32	25	57
Contabilidade, Fiscalidade e Auditoria	13	7	20
Direito	41	14	55
Economia e Gestão	19	17	36
Enfermagem	43	70	113
Engenharia Civil	49	4	53
Engenharia Informática	59	10	69
Psicologia	15	15	30
Instituto Superior Politécnico de Kanganjo	933	1099	2032
Análises Clínicas	23	131	154
Ciências Farmacuticas	12	60	72
Ciências Políticas e Relações Internacionais	23	8	31
Direito	156	107	263
Economia	89	48	137
Enfermagem	48	187	235
Engenharia de Telecomunicações	63	6	69
Engenharia Informática	122	13	135
Ensino de Pedagogia	65	107	172
Fisioterapia	2	8	10
Gestão	225	302	527
Psicologia	94	115	209
Sociologia	11	7	18
Instituto Superior Politécnico de Porto Amboim	80	93	173
Direito	23	22	45
Enfermagem	4	9	13
Engenharia de Construção Civil	1		1

CANDIDATOS INSCRITOS PARA O EXAME DE ACESSO

Instituições de Ensino Superior e Curso	Sexo		Total Geral
	M	F	
Engenharia de Telecomunicações	4	5	9
Engenharia Electrónica	7	2	9
Engenharia Informática	7		7
Gestão e Administração Pública	2	11	13
Gestão Empresarial e Contabilidade	12	8	20
Pedagogia	17	32	49
Psicologia da Educação	3	4	7
Instituto Superior Politécnico de Tecnologia e Ciências	575	389	964
Contabilidade	53	68	121
Economia	55	45	100
Engenharia Civil	45	25	70
Engenharia de Petróleos	69	45	114
Engenharia de Produção Industrial	36	48	84
Engenharia Eléctrica	70	12	82
Engenharia Informática	61	18	79
Engenharia Mecânica	70	12	82
Engenharia Química	37	51	88
Geofísica	34	19	53
Gestão	45	46	91
Instituto Superior Politécnico Deolinda Rodrigues	82	82	164
Análises Clínicas e Saúde Pública	5	18	23
Direito	24	9	33
Enfermagem	30	37	67
Engenharia Informática	2	2	4
Gestão de Empresas	4	3	7
Gestão de Recursos Humanos	13	10	23
Psicologia	4	3	7
Instituto Superior Politécnico do Cazenga	659	454	1113
Agronomia	37	3	40
Arquitectura e Urbanismo	17	2	19
Ciências Económicas e Gestão	11	4	15
Direito	52	17	69
Enfermagem	84	240	324
Engenharia de Ambiente	10	4	14
Engenharia Electrónica e Telecomunicações	107	9	116
Engenharia Informática	108	9	117
Gestão e Administração Pública	11	10	21
Gestão Empresarial e Contabilidade	66	46	112
Gestão Hospitalar	1	2	3
Informática de Gestão	30	6	36
Pedagogia	32	35	67
Psicologia	37	51	88
Relações Internacionais	27	10	37
Sociologia	29	6	35
Instituto Superior Politécnico Evangélico do Lubango	222	550	772
Análises Clínicas e Saúde Pública	60	121	181
Contabilidade e Auditoria		2	2
Enfermagem	80	197	277
Ensino de Pedagogia	18	54	72
Farmácia	18	28	46
Gestão de Empresas	12	12	24

CANDIDATOS INSCRITOS PARA O EXAME DE ACESSO

Instituições de Ensino Superior e Curso	Sexo		Total Geral
	M	F	
Nutrição	8	29	37
Psicologia Clínica	17	64	81
Psicologia da Educação	9	43	52
Instituto Superior Politécnico Gregório Semedo	609	373	982
Arquitectura, Urbanismo e Construção	43	7	50
Ciências Políticas e Administração do Território	40	16	56
Comunicação Empresarial e Línguas	2	5	7
Comunicação Social	35	40	75
Direito	159	87	246
Engenharia Informática	84	7	91
Gestão Comercial e Marketing	22	11	33
Gestão de Recursos Humanos	134	145	279
Informática de Gestão	24	10	34
Organização e Gestão de Empresas	66	45	111
Instituto Superior Politécnico Independente	797	629	1426
Ciências da Comunicação	33	75	108
Ciências da Educação	88	149	237
Direito	220	157	377
Engenharia Informática	127	15	142
Finanças e Contabilidade	98	57	155
Gestão e Marketing	47	62	109
Informática e Gestão de Empresas	131	61	192
Sociologia	53	53	106
Instituto Superior Politécnico Intercontinental de Angola	665	676	1341
Análises Clínicas e Saúde Pública	46	123	169
Arquitectura e Urbanismo	29	3	32
Ciências de Gestão e Administração	153	147	300
Contabilidade e Auditoria	1		1
Direito	60	37	97
Enfermagem	57	155	212
Engenharia Industrial e Sistemas Eléctricos	59	4	63
Engenharia Informática	93	17	110
Gestão Bancária e Seguradora		1	1
Gestão e Administração Pública		1	1
Pedagogia	42	66	108
Psicologia	105	116	221
Psicologia Clínica		1	1
Psicologia Criminal	3		3
Relações Internacionais	17	5	22
Instituto Superior Politécnico Internacional de Angola	952	1174	2126
Análises Clínicas e Saúde Pública	53	202	255
Arquitectura e Urbanismo	44	8	52
Ciências Farmacuticas	19	75	94
Ciências Políticas e Relações Internacionais	45	34	79
Comunicação Social e Imagem	36	65	101
Direito	50	47	97
Enfermagem	81	227	308
Engenharia Civil	42	6	48
Engenharia Electrónica e Telecomunicações	117	14	131
Engenharia Informática	63	16	79
Engenharia Mecânica	64	7	71

CANDIDATOS INSCRITOS PARA O EXAME DE ACESSO

Instituições de Ensino Superior e Curso	Sexo		Total Geral
	M	F	
Ensino de Pedagogia	29	37	66
Fisioterapia	17	40	57
Gestão Bancária e Seguros	34	49	83
Gestão de Recursos Humanos e Marketing	79	112	191
Gestão e Administração de Empresas	106	102	208
Medicina Dentária	31	64	95
Psicologia	42	69	111
Instituto Superior Politécnico Jean Piaget de Benguela	838	877	1715
Análises Clínicas e Saúde Pública	48	146	194
Arquitetura	24	5	29
Ciências da Educação	13	15	28
Ciências da Educação Física, Desporto e Motricidade Humana	27	5	32
Ciências Farmacuticas	13	22	35
Direito	113	77	190
Economia e Gestão	110	95	205
Enfermagem e Obstetrícia	86	355	441
Engenharia Civil	31	6	37
Engenharia de Informática de Gestão	81	8	89
Engenharia de Refinação de Petróleos	40	24	64
Engenharia Electromecânica	172	14	186
Ensino do Portugus e Línguas Nacionais	21	15	36
Psicologia	28	66	94
Radiologia e Imagiologia	12	16	28
Sociologia	19	8	27
Instituto Superior Politécnico Kalandula de Angola	1825	2325	4150
Análises Clínicas	60	279	339
Arquitetura e Urbanismo	18	8	26
Ciências Farmacuticas	26	85	111
Ciências Políticas e Relações Internacionais	93	83	176
Contabilidade	96	83	179
Direito	208	160	368
Economia	108	61	169
Enfermagem	97	380	477
Engenharia Civil	16	4	20
Engenharia de Petróleos	29	17	46
Engenharia de Telecomunicações	89	27	116
Engenharia Informática	198	50	248
Engenharia Mecânica	43	3	46
Fisioterapia	17	40	57
Gestão de Recursos Humanos	194	319	513
Gestão e Administração de Empresas	263	288	551
Gestão e Marketing		6	6
Medicina Dentária	29	79	108
Psicologia Escolar	241	353	594
Instituto Superior Politécnico Katangoji	319	71	390
Engenharia Civil	25	6	31
Engenharia de Pesquisa e Produção de Petróleos	78	15	93
Engenharia Geográfica	2		2
Engenharia Hidráulica	9	1	10
Engenharia Informática	37	2	39
Engenharia Mecânica	47	8	55

CANDIDATOS INSCRITOS PARA O EXAME DE ACESSO

Instituições de Ensino Superior e Curso	Sexo		Total Geral
	M	F	
Engenharia Química	121	39	160
Instituto Superior Politécnico Lusíada da Lunda Sul	118	56	174
Direito	53	24	77
Gestão de Recursos Humanos	41	21	62
Psicologia	24	11	35
Instituto Superior Politécnico Lusíada de Benguela	71	66	137
Contabilidade Superior de Gestão	6	5	11
Direito	9	13	22
Economia	4	3	7
Engenharia Informática	17		17
Gestão de Empresas	12	10	22
Gestão de Recursos Humanos	13	17	30
Psicologia	1	8	9
Relações Internacionais	9	10	19
Instituto Superior Politécnico Lusíada de Cabinda	122	137	259
Contabilidade de Gestão	14	18	32
Direito	38	24	62
Gestão de Empresas	15	14	29
Gestão de Recursos Humanos	33	72	105
Informática	13		13
Relações Internacionais	9	9	18
Instituto Superior Politécnico Lusíada do Huambo	107	77	184
Contabilidade	4	1	5
Direito	42	20	62
Gestão de Empresas	9	7	16
Gestão de Recursos Humanos	12	18	30
Informática	20	6	26
Psicologia	20	25	45
Instituto Superior Politécnico Maravilha	583	591	1174
Ciências Económicas Empresariais	67	58	125
Direito	75	65	140
Educação Física e Desporto	26	11	37
Engenharia Informática	91	14	105
Ensino de Biologia	26	41	67
Ensino de Geografia	19	6	25
Ensino de História	20	12	32
Ensino de Pedagogia	23	97	120
Ensino de Psicologia	28	70	98
Ensino de Sociologia	43	49	92
Gestão de Recursos Humanos	90	120	210
Psicologia	27	17	44
Relações Internacionais	48	31	79
Instituto Superior Politécnico Metropolitano de Angola	1253	1053	2306
Administração de Empresas	168	166	334
Arquitectura	88	24	112
Ciências da Computação	91	23	114
Ciências da Educação	29	68	97
Cinema e Televisão	47	32	79
Direito	123	137	260
Economia	139	100	239
Engenharia Civil	44	19	63

CANDIDATOS INSCRITOS PARA O EXAME DE ACESSO

Instituições de Ensino Superior e Curso	Sexo		Total Geral
	M	F	
Engenharia de Geologia e Minas	92	82	174
Engenharia Electrónica e Telecomunicações	112	34	146
Engenharia Informática	84	19	103
Gestão Bancária	38	40	78
Gestão de Recursos Humanos	121	208	329
Gestão Escolar	2	1	3
Gestão Pública	13	29	42
Jornalismo	53	67	120
Planeamento Regional e Urbano	9	4	13
Instituto Superior Politécnico Privado Walinga	384	198	582
Contabilidade e Finanças	29	12	41
Direito	55	18	73
Enfermagem	69	44	113
Gestão de Recursos Humanos	59	35	94
Pedagogia	160	88	248
Sociologia	12	1	13
Instituto Superior Politécnico Sinodal	125	74	199
Ciências Políticas e Relações Internacionais	10	3	13
Economia e Gestão de Empresa	19	2	21
Enfermagem	30	31	61
Sociologia	21	11	32
Sociologia da Educação	44	25	69
Sociologia do Trabalho e das Organizações	1	2	3
Instituto Superior Politécnico Sol Nascente	329	268	597
Cardiopneumologia	39	53	92
Ciências Políticas e Relações Internacionais	33	6	39
Contabilidade e Finanças	15	3	18
Direito	63	31	94
Economia	16	6	22
Enfermagem	40	53	93
Gestão de Recursos Humanos	41	41	82
História e Didáctica	20	14	34
Psicologia e Didáctica	39	55	94
Sociologia	23	6	29
Instituto Superior Politécnico Tocoista	487	216	703
Arquitectura e Urbanismo	38	7	45
Contabilidade e Finanças	113	92	205
Direito	67	26	93
Engenharia Civil	36	8	44
Engenharia Electrotécnica	104	12	116
Engenharia Informática	53	12	65
Psicologia	49	49	98
Sociologia	27	10	37
Instituto Superior Técnico de Angola	2321	1630	3951
Comunicação Social	90	115	205
Contabilidade e Administração	536	383	919
Direito	347	206	553
Engenharia de Telecomunicações e Electrónica	207	47	254
Engenharia Electromecânica	189	11	200
Engenharia Energética	78	2	80
Engenharia Informática	364	51	415

CANDIDATOS INSCRITOS PARA O EXAME DE ACESSO

Instituições de Ensino Superior e Curso	Sexo		Total Geral
	M	F	
Psicologia	510	815	1325
Universidade Católica de Angola	1237	1115	2352
Contabilidade e Administração	100	134	234
Direito	264	300	564
Economia	218	235	453
Educação de Infância	3	61	64
Educação Moral e Cívica	14	10	24
Engenharia de Petróleos	89	63	152
Engenharia de Telecomunicações	164	65	229
Engenharia Informática	209	50	259
Ensino de Pedagogia	47	84	131
Filosofia	63	1	64
Línguas e Administração	30	27	57
Psicologia	16	67	83
Serviço Social	12	15	27
Teologia	8	3	11
Universidade de Belas	220	428	648
Administração e Marketing	5	8	13
Análises Clínicas e Saúde Pública	7	65	72
Contabilidade e Gestão	29	33	62
Direito	28	23	51
Enfermagem	17	104	121
Engenharia de Petróleos	13	7	20
Engenharia Informática	34	2	36
Farmácia	24	18	42
Fisioterapia		13	13
Gestão de Recursos Humanos	32	57	89
Gestão Hospitalar		2	2
Medicina Dentária	8	42	50
Nutrição e Dietética	3	14	17
Psicologia	12	34	46
Relações Internacionais	8	6	14
Universidade Gregório Semedo	627	407	1034
Ciências Políticas e Administração do Território	40	16	56
Comunicação Empresarial e Línguas	17	21	38
Direito	135	76	211
Engenharia Informática	77	23	100
Gestão Comercial e Marketing	61	44	105
Gestão de Recursos Humanos	118	104	222
Informática de Gestão	39	7	46
Organização e Gestão de Empresas	140	116	256
Universidade Independente de Angola	1631	1794	3425
Administração Local e Autárquica	17	8	25
Arquitectura e Urbanismo	66	26	92
Ciências da Comunicação	135	288	423
Ciências da Educação	12	47	59
Cinema e Televisão		1	1
Contabilidade e Auditoria	98	111	209
Desenho	9	1	10
Direito	269	301	570
Economia	127	91	218

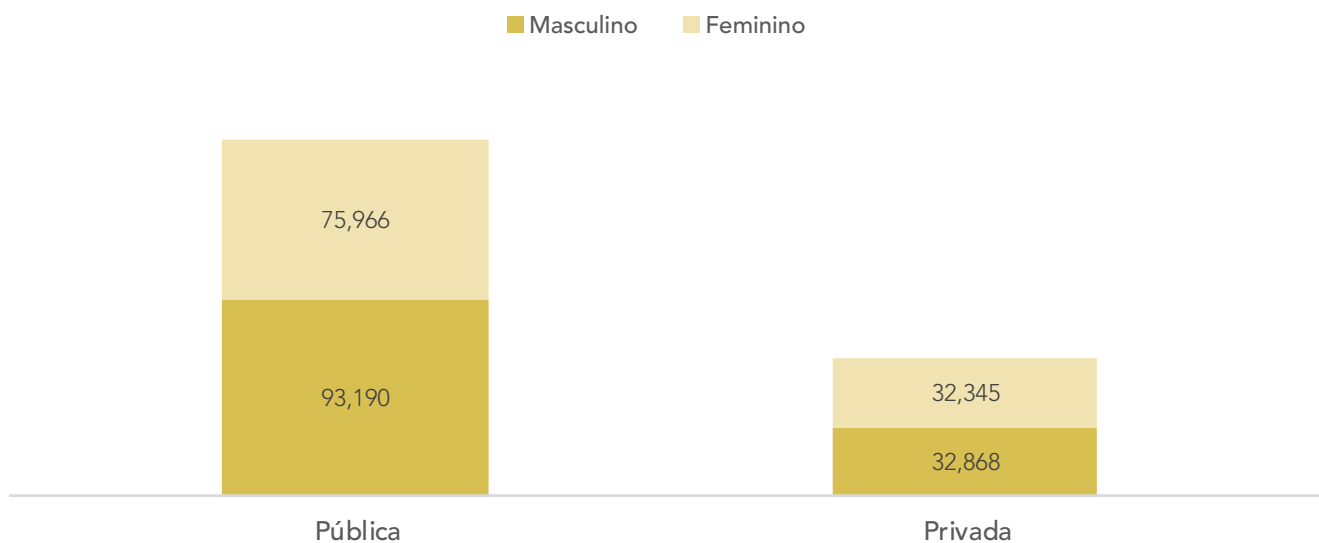
CANDIDATOS INSCRITOS PARA O EXAME DE ACESSO

Instituições de Ensino Superior e Curso	Sexo		Total Geral
	M	F	
Engenharia Civil	59	16	75
Engenharia de Gestão Industrial	26	15	41
Engenharia de Recursos Naturais e Ambiente	22	23	45
Engenharia Electrotécnica e Telecomunicações	219	49	268
Engenharia Informática	117	20	137
Finanças e Contabilidade	79	65	144
Gestão de Recursos Humanos	113	309	422
Gestão e Marketing	76	85	161
Informática e Gestão de Empresas	59	44	103
Língua e Literatura Portuguesa	5	4	9
Psicologia	51	180	231
Relações Internacionais	45	71	116
Sociologia	11	2	13
Turismo e Gestão Hoteleira	16	37	53
Universidade Jean Piaget	2352	3724	6076
Ciências do Desporto e Motricidade Humana	20	3	23
Ciências Farmacuticas	14	59	73
Direito	325	326	651
Economia e Gestão	452	442	894
Enfermagem	44	252	296
Engenharia Civil	94	25	119
Engenharia de Pesquisa e Produção de Petróleos	61	30	91
Engenharia de Refinação de Petróleos	38	24	62
Engenharia Electromecânica	205	23	228
Ensino do Portugus e Línguas Nacionais	13	20	33
Fisioterapia	18	62	80
Informática de Gestão	265	48	313
Medicina	582	1911	2493
Medicina Dentária	17	67	84
Psicologia	158	385	543
Sociologia	46	47	93
Universidade Lusíada de Angola	497	454	951
Arquitectura	22	11	33
Contabilidade e Finanças	45	45	90
Direito	70	74	144
Economia	42	26	68
Engenharia Informática	66	9	75
Gestão de Empresas	86	57	143
Gestão de Recursos Humanos	57	113	170
Psicologia	27	49	76
Relações Internacionais	82	70	152
Universidade Metodista de Angola	2386	2440	4826
Análises Clínicas e Saúde Pública	101	353	454
Arquitectura e Urbanismo	167	59	226
Biologia	17	68	85
Cardiopneumologia	67	152	219
Ciências do Desporto e Educação Física	42	11	53
Direito	298	291	589
Economia	131	123	254
Enfermagem	69	263	332
Engenharia Civil	77	23	100

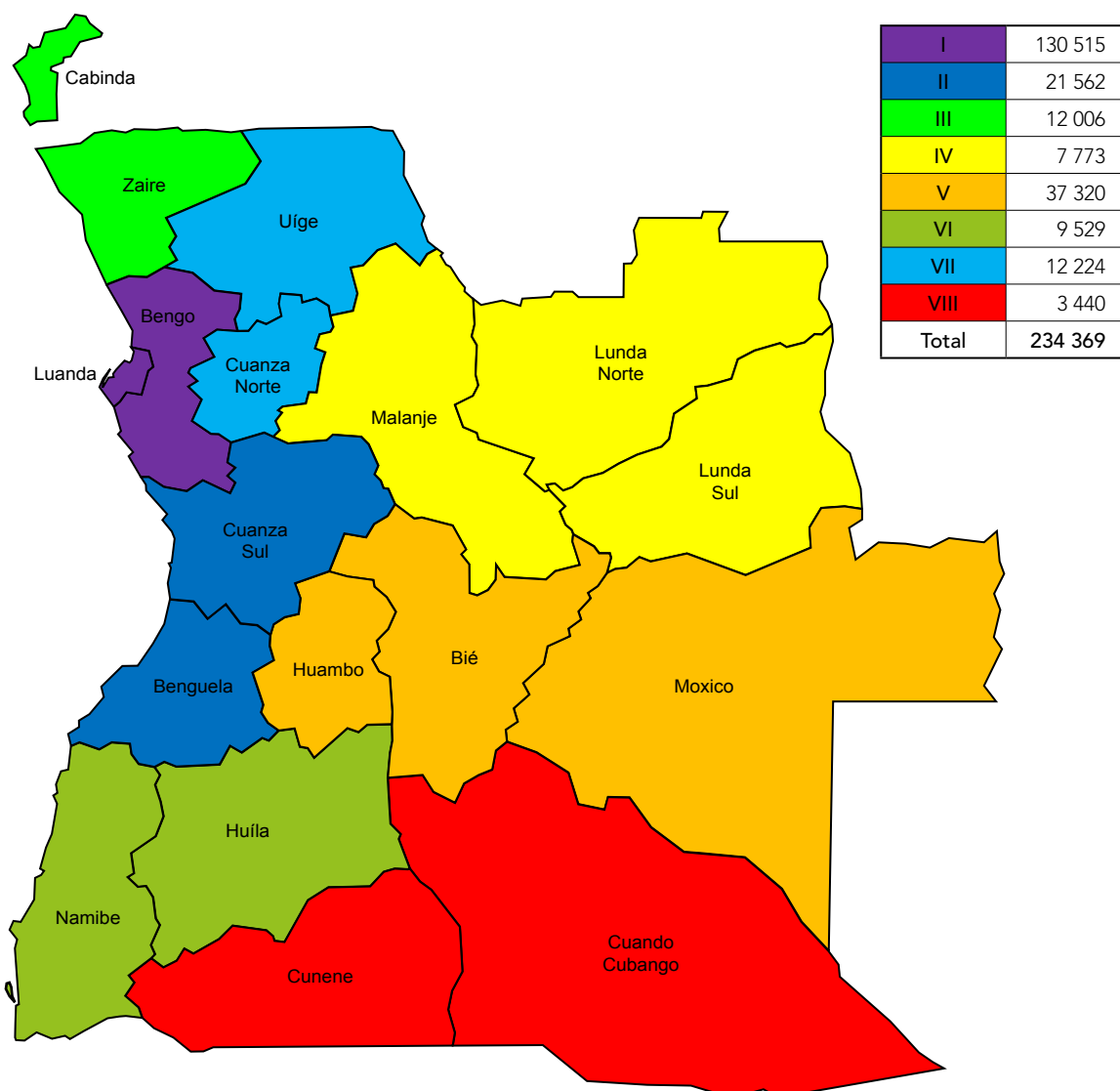
CANDIDATOS INSCRITOS PARA O EXAME DE ACESSO

Instituições de Ensino Superior e Curso	Sexo		Total Geral
	M	F	
Engenharia de Ambiente	80	67	147
Engenharia Industrial e Sistemas Eléctricos	110	18	128
Engenharia Informática	445	64	509
Engenharia Mecatrónica	143	14	157
Fisioterapia	28	86	114
Gestão e Administração de Empresas	476	527	1003
Língua Portuguesa e Comunicação	42	80	122
Psicologia	72	149	221
Turismo, Gestão Hoteleira e Animação	21	92	113
Universidade Óscar Ribas	988	617	1605
Arquitectura e Urbanismo	36	14	50
Contabilidade e Finanças	91	68	159
Direito	106	134	240
Engenharia Civil	49	26	75
Engenharia de Gestão Industrial	21	13	34
Engenharia Electromecânica	145	11	156
Engenharia Informática e Comunicação	238	42	280
Gestão de Administração e Marketing	155	152	307
Psicologia	43	76	119
Relações Internacionais	104	81	185
Universidade Privada de Angola	432	1114	1546
Arquitectura e Urbanismo	18	6	24
Ciências Farmacuticas	4	21	25
Comunicação Social	15	18	33
Enfermagem	32	140	172
Engenharia Civil	11	3	14
Engenharia Informática	30	4	34
Engenharia Mecânica	19	4	23
Fisioterapia	14	36	50
Gestão e Contabilidade	29	52	81
Medicina	221	685	906
Odontologia	16	85	101
Psicologia	4	21	25
Relações Internacionais	8	15	23
Turismo e Gestão Hoteleira	11	24	35
Universidade Técnica de Angola	1745	1415	3160
Arquitectura e Urbanismo	116	20	136
Contabilidade e Finanças	200	149	349
Direito	229	188	417
Engenharia Civil	26	4	30
Engenharia de Ambiente	9	6	15
Engenharia de Minas	19	18	37
Engenharia de Telecomunicações e Electrónica	127	25	152
Engenharia Informática	327	58	385
Geologia	16	24	40
Gestão	440	632	1072
Língua e Literatura Inglesa	10	1	11
Língua Inglesa	13	2	15
Psicologia	91	179	270
Relações Internacionais	122	109	231
Total Geral	126058	108311	234369

Gráfico 3.1
CANDIDATOS INSCRITOS POR NATUREZA E SEXO



Mapa 3.1
CANDIDATOS INSCRITOS POR REGIÕES ACADÉMICAS

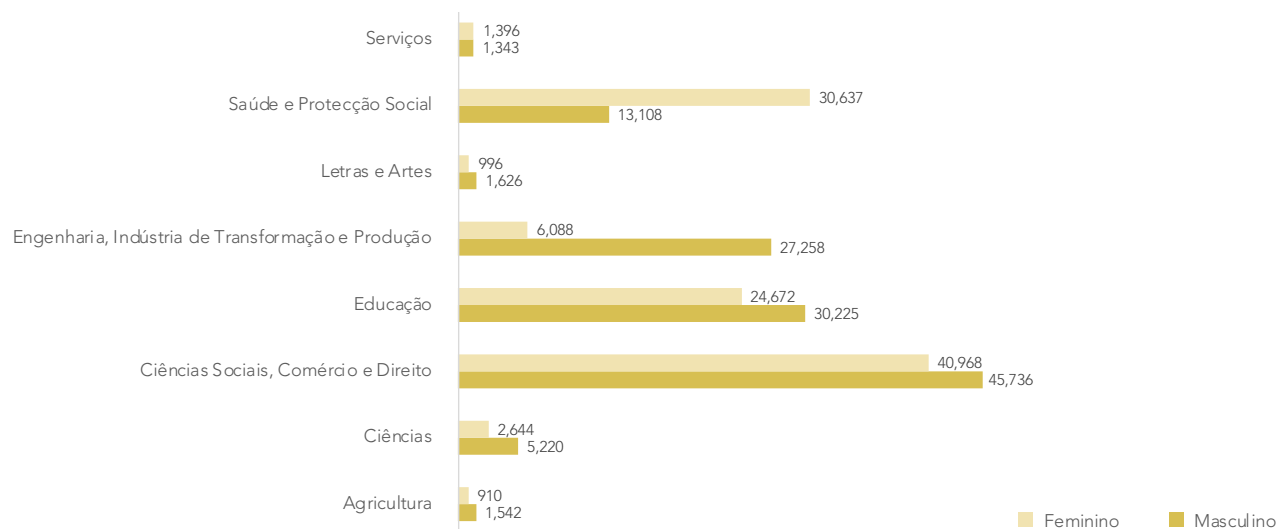


Quadro 3.2

CANDIDATOS INSCRITOS POR ÁREA DE CONHECIMENTO SEGUNDO CLASSIFICAÇÃO DA UNESCO E NATUREZA

Área de Conhecimento	Admitidos		Subtotal	Não Admitidos		Subtotal	Total Geral
	M	F		M	F		
Agricultura	540	273	813	1002	637	1639	2452
Agricultura, Silvicultura e Pescas	491	249	740	915	570	1485	2225
Ciências Veterinárias	49	24	73	87	67	154	227
Ciências	1439	528	1967	3781	2116	5897	7864
Ciências da Vida	99	171	270	607	1210	1817	2087
Ciências Físicas	387	122	509	1014	392	1406	1915
Ciências Informáticas	953	235	1188	2160	514	2674	3862
Ciências Sociais, Comércio e Direito	21295	18790	40085	24441	22178	46619	86704
Ciências Sociais e de Comportamento	6484	6106	12590	6250	6074	12324	24914
Comércio e Administração	8855	8199	17054	8738	8654	17392	34446
Direito	5157	3516	8673	7690	4938	12628	21301
Jornalismo e Informação	799	969	1768	1763	2512	4275	6043
Educação	8172	5498	13670	22053	19174	41227	54897
Formação de Professores e Ciências da Educação	8172	5498	13670	22053	19174	41227	54897
Engenharia, Indústria de Transformação e Produção	12239	2640	14879	15019	3448	18467	33346
Arquitetura e Construção	1795	443	2238	1988	494	2482	4720
Engenharia e Profissões afins	9762	1924	11686	12532	2763	15295	26981
Indústria de Transformação e de Tratamento	682	273	955	499	191	690	1645
Letras e Artes	824	459	1283	802	537	1339	2622
Artes	109	67	176	168	98	266	442
Letras	715	392	1107	634	439	1073	2180
Saúde e Protecção Social	4033	9410	13443	9075	21227	30302	43745
Saúde	3891	9317	13208	8875	20917	29792	43000
Serviço Social	142	93	235	200	310	510	745
Serviços	565	493	1058	778	903	1681	2739
Serviços Particulares	565	493	1058	778	903	1681	2739
Total Geral	49107	38091	87198	76951	70220	147171	234369

Gráfico 3.2

CANDIDATOS INSCRITOS POR ÁREA DE CONHECIMENTO SEGUNDO A CLASSIFICAÇÃO DA UNESCO

Quadro 3.3

CANDIDATOS INSCRITOS POR INSTITUIÇÕES DE ENSINO SUPERIOR

Instituições de Ensino Superior	Candidatos Inscritos		Total Geral
	Admitidos	Não Admitidos	
Pública	29191	139965	169156
Academia de Pescas e de Ciências do Mar do Namibe	435	1344	1779
Escola Superior Pedagógica do Bengo	530	1233	1763
Escola Superior Pedagógica do Bié	492	2719	3211
Escola Superior Pedagógica do Cuanza Norte	572	578	1150
Escola Superior Politécnica de Malanje	207	964	1171
Instituto Superior de Artes	77	209	286
Instituto Superior de Ciências da Comunicação	266	875	1141
Instituto Superior de Ciências da Educação da Huíla	939	2963	3902
Instituto Superior de Ciências da Educação de Luanda	868	8681	9549
Instituto Superior de Ciências da Educação do Huambo	412	5669	6081
Instituto Superior de Ciências da Educação do Uíge	1104	4824	5928
Instituto Superior de Educação Física e Desportos	132	60	192
Instituto Superior de Serviço Social	727	994	1721
Instituto Superior de Tecnologia Agroalimentar de Malanje	40	164	204
Instituto Superior de Tecnologia de Informação e Comunicação	203	2679	2882
Instituto Superior Politécnico de Malanje	195	663	858
Instituto Superior Politécnico do Cuanza Sul	436	1556	1992
Universidade Agostinho Neto	9065	53141	62206
Universidade Cuíto Cuanavale	637	2803	3440
Universidade José Eduardo dos Santos	2986	12991	15977
Universidade Katyavala Buila	1702	12208	13910
Universidade Kimpa Vita	948	4198	5146
Universidade Lueji A'Nkonde	2181	2404	4585
Universidade Mandume ya Ndemofayo	1713	7198	8911
Universidade Onze de Novembro	2324	8847	11171
Privada	58007	7206	65213
Instituto Superior de Angola	404		404
Instituto Superior de Ciências de Administração e Humanas	468	11	479
Instituto Superior de Ciências Sociais e Relações Internacionais	166		166
Instituto Superior Politécnico Alvorecer da Juventude	979	126	1105
Instituto Superior Politécnico Atlântida	1680	108	1788
Instituto Superior Politécnico Cardeal Dom Alexandre do Nascimento	781		781
Instituto Superior Politécnico Católico de Benguela	935		935
Instituto Superior Politécnico da Caála	1232		1232
Instituto Superior Politécnico da Tundavala	395	74	469
Instituto Superior Politécnico de Benguela	1402	124	1526
Instituto Superior Politécnico de Cabinda	576		576
Instituto Superior Politécnico de Ciências e Tecnologia	1970		1970
Instituto Superior Politécnico de Humanidade e Tecnologias EKUIKUI-II	545		545
Instituto Superior Politécnico de Kanganjo	2032		2032
Instituto Superior Politécnico de Porto Amboim	173		173
Instituto Superior Politécnico de Tecnologia e Ciências	964		964
Instituto Superior Politécnico Deolinda Rodrigues	164		164
Instituto Superior Politécnico do Cazenga	1113		1113
Instituto Superior Politécnico Evangélico do Lubango	772		772
Instituto Superior Politécnico Gregório Semedo	951	31	982
Instituto Superior Politécnico Independente	1244	182	1426

Instituições de Ensino Superior	Candidatos Inscritos		Total Geral
	Admitidos	Não Admitidos	
Instituto Superior Politécnico Intercontinental de Angola	1341		1341
Instituto Superior Politécnico Internacional de Angola	2126		2126
Instituto Superior Politécnico Jean Piaget de Benguela	1715		1715
Instituto Superior Politécnico Kalandula de Angola	4142	8	4150
Instituto Superior Politécnico Katangoji	248	142	390
Instituto Superior Politécnico Lusíada da Lunda Sul	174		174
Instituto Superior Politécnico Lusíada de Benguela	127	10	137
Instituto Superior Politécnico Lusíada de Cabinda	259		259
Instituto Superior Politécnico Lusíada do Huambo	170	14	184
Instituto Superior Politécnico Maravilha	978	196	1174
Instituto Superior Politécnico Metropolitano de Angola	1865	441	2306
Instituto Superior Politécnico Privado Walinga	582		582
Instituto Superior Politécnico Sinodal	199		199
Instituto Superior Politécnico Sol Nascente	597		597
Instituto Superior Politécnico Tocoista	702	1	703
Instituto Superior Técnico de Angola	3951		3951
Universidade Católica de Angola	1358	994	2352
Universidade de Belas	648		648
Universidade Gregório Semedo	1034		1034
Universidade Independente de Angola	2610	815	3425
Universidade Jean Piaget	3541	2535	6076
Universidade Lusíada de Angola	853	98	951
Universidade Metodista de Angola	4826		4826
Universidade Óscar Ribas	1605		1605
Universidade Privada de Angola	741	805	1546
Universidade Técnica de Angola	2669	491	3160
Total Geral	87198	147171	234369

Quadro 3.4

CANDIDATOS INSCRITOS POR CURSO

Cursos	Candidatos Inscritos		Total Geral	%
	Admitidos	Não Admitidos		
Administração de Empresas	270	64	334	0,14
Administração e Gestão	298	598	896	0,38
Administração e Gestão do Território	52	8	60	0,03
Administração e Marketing	13		13	0,01
Administração Local e Autárquica	18	7	25	0,01
Administração Pública	187	421	608	0,26
Administração Pública e Gestão de Cidades	9		9	0,00
Agronomia	141	354	495	0,21
Análises Clínicas	923	1394	2317	0,99
Análises Clínicas e Saúde Pública	1886	3295	5181	2,21
Antropologia	119	213	332	0,14
Aquicultura	108	182	290	0,12
Arquitectura	364	759	1123	0,48
Arquitectura e Urbanismo	725	312	1037	0,44
Arquitectura, Urbanismo e Construção	47	3	50	0,02
Artes Visuais e Plásticas	36	93	129	0,06

CANDIDATOS INSCRITOS PARA O EXAME DE ACESSO

Cursos	Candidatos Inscritos		Total Geral	%
	Admitidos	Não Admitidos		
Biologia	171	1683	1854	0,79
Biologia Marinha	99	134	233	0,10
Biomedicina	67		67	0,03
Cardiopneumologia	377	8	385	0,16
Ciências Criminais	482		482	0,21
Ciências da Computação	553	2409	2962	1,26
Ciências da Comunicação	434	130	564	0,24
Ciências da Educação	954	72	1026	0,44
Ciências da Educação Física, Desporto e Motricidade Humana	32		32	0,01
Ciências da Informação	266	875	1141	0,49
Ciências de Enfermagem	69	546	615	0,26
Ciências de Gestão e Administração	300		300	0,13
Ciências do Desporto e Educação Física	53		53	0,02
Ciências do Desporto e Motricidade Humana	15	8	23	0,01
Ciências Económicas e Gestão	306	44	350	0,15
Ciências Económicas Empresariais	115	45	160	0,07
Ciências Farmacuticas	501	790	1291	0,55
Ciências Jurídicas	227		227	0,10
Ciências Políticas	250	911	1161	0,50
Ciências Políticas e Administração do Território	108	4	112	0,05
Ciências Políticas e Relações Internacionais	388		388	0,17
Cinema e Televisão	65	15	80	0,03
Comunicação Empresarial e Línguas	45		45	0,02
Comunicação Social	818	3254	4072	1,74
Comunicação Social e Imagem	101		101	0,04
Contabilidade	305		305	0,13
Contabilidade de Gestão	32		32	0,01
Contabilidade e Administração	1887	2005	3892	1,66
Contabilidade e Auditoria	586	2244	2830	1,21
Contabilidade e Finanças	1024	67	1091	0,47
Contabilidade e Gestão	651	1474	2125	0,91
Contabilidade Superior de Gestão	9	2	11	0,00
Contabilidade, Fiscalidade e Auditoria	20		20	0,01
Desenho	29	41	70	0,03
Desenho de Moda	2		2	0,00
Desenho Gráfico	3	1	4	0,00
Direito	8446	12628	21074	8,99
Economia	2496	5486	7982	3,41
Economia e Gestão	1004	131	1135	0,48
Economia e Gestão de Empresa	21		21	0,01
Educação de Infância	583	484	1067	0,46
Educação Especial	128	834	962	0,41
Educação Física e Desporto	223	232	455	0,19
Educação Moral e Cívica	24		24	0,01
Educação Pré-Escolar	124	246	370	0,16
Educação Primária	630	1633	2263	0,97
Electromedicina	33	104	137	0,06
Enfermagem	5394	7904	13298	5,67
Enfermagem e Obstetrícia	441		441	0,19
Engenharia Agronómica	271	414	685	0,29
Engenharia Civil	1029	1158	2187	0,93

CANDIDATOS INSCRITOS PARA O EXAME DE ACESSO

Cursos	Candidatos Inscritos		Total Geral	%
	Admitidos	Não Admitidos		
Engenharia de Ambiente	334	155	489	0,21
Engenharia de Construção Civil	63	247	310	0,13
Engenharia de Electrotecnia e Electrónica Industrial	60	325	385	0,16
Engenharia de Geologia	60	112	172	0,07
Engenharia de Geologia e Minas	142	32	174	0,07
Engenharia de Gestão Industrial	123	11	134	0,06
Engenharia de Informática de Gestão	262	802	1064	0,45
Engenharia de Minas	303	605	908	0,39
Engenharia de Organização e Manutenção Industrial	35	109	144	0,06
Engenharia de Pesquisa e Produção de Petróleos	126	58	184	0,08
Engenharia de Petróleos	371	451	822	0,35
Engenharia de Produção Industrial	84		84	0,04
Engenharia de Recursos Hídricos	40	52	92	0,04
Engenharia de Recursos Naturais e Ambiente	37	14	51	0,02
Engenharia de Redes e Telecomunicações	175		175	0,07
Engenharia de Refinação de Petróleos	113	13	126	0,05
Engenharia de Técnica de Processamento de Pescado	24	76	100	0,04
Engenharia de Tecnologia Agro-Alimentar	40	164	204	0,09
Engenharia de Telecomunicações	519	1598	2117	0,90
Engenharia de Telecomunicações e Electrónica	453	36	489	0,21
Engenharia Eléctrica	224	167	391	0,17
Engenharia Electromecânica	763	91	854	0,36
Engenharia Electrónica	81	11	92	0,04
Engenharia Electrónica e Telecomunicações	757	1965	2722	1,16
Engenharia Electrotécnica	391	1251	1642	0,70
Engenharia Electrotécnica e Telecomunicações	207	61	268	0,11
Engenharia em Geologia	32	74	106	0,05
Engenharia Energética	80		80	0,03
Engenharia Florestal	25	90	115	0,05
Engenharia Geográfica	133	209	342	0,15
Engenharia Hidráulica	86	292	378	0,16
Engenharia Hidráulica e Saneamento das Águas	29	297	326	0,14
Engenharia Industrial e Sistemas Eléctricos	221	4	225	0,10
Engenharia Informática	4382	4591	8973	3,83
Engenharia Informática e Comunicação	280		280	0,12
Engenharia Informática e Sistemas de Informação	178		178	0,08
Engenharia Mecânica	657	1693	2350	1,00
Engenharia Mecatrónica	157		157	0,07
Engenharia Metalúrgica e Materiais	120	12	132	0,06
Engenharia Química	420	640	1060	0,45
Engenharia Zootecnia	77	74	151	0,06
Ensino da Língua e Literaturas Africanas	53	63	116	0,05
Ensino da Língua Francesa	220	287	507	0,22
Ensino da Língua Inglesa	442	1502	1944	0,83
Ensino da Língua Portuguesa	791	4490	5281	2,25
Ensino de Biologia	945	3255	4200	1,79
Ensino de Filosofia	238	658	896	0,38
Ensino de Física	378	455	833	0,36
Ensino de Geografia	891	3249	4140	1,77
Ensino de História	977	4184	5161	2,20
Ensino de Matemática	1106	3025	4131	1,76

CANDIDATOS INSCRITOS PARA O EXAME DE ACESSO

Cursos	Candidatos Inscritos		Total Geral	%
	Admitidos	Não Admitidos		
Ensino de Pedagogia	2083	6658	8741	3,73
Ensino de Psicologia	940	7414	8354	3,56
Ensino de Química	455	1219	1674	0,71
Ensino de Sociologia	221	1221	1442	0,62
Ensino do Português e Línguas Nacionais	64	5	69	0,03
Ensino Primário	162		162	0,07
Farmácia	88		88	0,04
Filosofia	196	141	337	0,14
Finanças e Contabilidade	240	59	299	0,13
Física	79	196	275	0,12
Fisioterapia	454	78	532	0,23
Geodemografia	87	242	329	0,14
Geofísica	126	217	343	0,15
Geologia	111	486	597	0,25
Gestão	1554	136	1690	0,72
Gestão Agrária	36	161	197	0,08
Gestão Bancária	54	24	78	0,03
Gestão Bancária e Seguradora	1		1	0,00
Gestão Bancária e Seguros	94		94	0,04
Gestão Comercial e Marketing	138		138	0,06
Gestão de Administração e Marketing	307		307	0,13
Gestão de Contabilidades	123	10	133	0,06
Gestão de Empresas	1266	4447	5713	2,44
Gestão de Recursos Humanos	3496	304	3800	1,62
Gestão de Recursos Humanos e Marketing	191		191	0,08
Gestão de Turismo	417	1246	1663	0,71
Gestão do Ambiente	44	5	49	0,02
Gestão e Administração de Empresas	1761	1	1762	0,75
Gestão e Administração Pública	526	2853	3379	1,44
Gestão e Contabilidade	134	42	176	0,08
Gestão e Marketing	219	57	276	0,12
Gestão Empresarial e Contabilidade	132		132	0,06
Gestão Escolar	1	2	3	0,00
Gestão Financeira	221	1001	1222	0,52
Gestão Hospitalar	5		5	0,00
Gestão Pública	34	8	42	0,02
História	246	297	543	0,23
História e Didática	34		34	0,01
Hotelaria e Turismo	148	164	312	0,13
Informática	36	3	39	0,02
Informática de Gestão	385	220	605	0,26
Informática e Gestão de Empresas	250	45	295	0,13
Informática Educativa	50	137	187	0,08
Jornalismo	104	16	120	0,05
Língua e Literatura Francesa	98	52	150	0,06
Língua e Literatura Inglesa	157	247	404	0,17
Língua e Literatura Portuguesa	274	374	648	0,28
Língua Inglesa	13	2	15	0,01
Língua Portuguesa e Comunicação	122		122	0,05
Línguas e Administração	46	11	57	0,02
Línguas e Literaturas Africanas	140	90	230	0,10

Cursos	Candidatos Inscritos		Total Geral	%
	Admitidos	Não Admitidos		
Logística e Gestão Comercial	111		111	0,05
Matemática	158	251	409	0,17
Mecânica Naval	37	1	38	0,02
Medicina	1952	14821	16773	7,16
Medicina Dentária	413	51	464	0,20
Medicina Veterinária	73	154	227	0,10
Meteorologia	56	192	248	0,11
Música	21	91	112	0,05
Navegação	49	81	130	0,06
Nutrição	37		37	0,02
Nutrição e Dietética	17		17	0,01
Oceanografia	53	64	117	0,05
Odontologia	166	51	217	0,09
Organização e Gestão de Empresas	366	1	367	0,16
Pedagogia	472		472	0,20
Planeamento Regional e Urbano	10	3	13	0,01
Psicologia	4918	3537	8455	3,61
Psicologia Clínica	333	746	1079	0,46
Psicologia Criminal	3		3	0,00
Psicologia da Educação	59		59	0,03
Psicologia e Didática	94		94	0,04
Psicologia Escolar	711	226	937	0,40
Química	84	251	335	0,14
Radiologia	24	4	28	0,01
Radiologia e Imagiologia	28		28	0,01
Recursos Marinhos	58	134	192	0,08
Relações Internacionais	1171	84	1255	0,54
Secretariado Executivo e Comunicação Empresarial	425	1559	1984	0,85
Serviço Social	235	510	745	0,32
Sociologia	536	1143	1679	0,72
Sociologia da Educação	69		69	0,03
Sociologia do Trabalho e das Organizações	3		3	0,00
Teatro	20	25	45	0,02
Teologia	11		11	0,00
Turismo e Gestão Hoteleira	57	31	88	0,04
Turismo, Gestão Hoteleira e Animação	113		113	0,05
Total Geral	87198	147171	234369	

Quadro 3.5

CANDIDATOS INSCRITOS POR CURSO E INSTITUIÇÕES DE ENSINO SUPERIOR

Cursos	Candidatos Inscritos		Total Geral
	Admitidos	Não Admitidos	
Administração de Empresas	270	64	334
Instituto Superior Politécnico Metropolitano de Angola	270	64	334
Administração e Gestão	298	598	896
Academia de Pescas e de Ciências do Mar do Namibe	84	491	575
Universidade Lueji A'Nkonde	214	107	321
Administração e Gestão do Território	52	8	60

CANDIDATOS INSCRITOS PARA O EXAME DE ACESSO

Cursos	Candidatos Inscritos		Total Geral
	Admitidos	Não Admitidos	
Instituto Superior Politécnico de Benguela	52	8	60
Administração e Marketing	13		13
Universidade de Belas	13		13
Administração Local e Autárquica	18	7	25
Universidade Independente de Angola	18	7	25
Administração Pública	187	421	608
Instituto Superior de Ciências Sociais e Relações Internacionais	8		8
Instituto Superior Politécnico Cardeal Dom Alexandre do Nascimento	16		16
Universidade Kimpa Vita	163	421	584
Administração Pública e Gestão de Cidades	9		9
Instituto Superior Politécnico da Caála	9		9
Agronomia	141	354	495
Instituto Superior Politécnico do Cazenga	40		40
Instituto Superior Politécnico do Cuanza Sul	35	114	149
Universidade Cuíto Cuanavale	22	170	192
Universidade Kimpa Vita	44	70	114
Análises Clínicas	923	1394	2317
Instituto Superior de Angola	34		34
Instituto Superior Politécnico Atlântida	154	28	182
Instituto Superior Politécnico de Benguela	100	13	113
Instituto Superior Politécnico de Kanganjo	154		154
Instituto Superior Politécnico Kalandula de Angola	337	2	339
Universidade Cuíto Cuanavale	27	186	213
Universidade José Eduardo dos Santos	100	958	1058
Universidade Onze de Novembro	17	207	224
Análises Clínicas e Saúde Pública	1886	3295	5181
Instituto Superior Politécnico Alvorecer da Juventude	130	13	143
Instituto Superior Politécnico de Humanidade e Tecnologias EKUIKUI-II	79		79
Instituto Superior Politécnico Deolinda Rodrigues	23		23
Instituto Superior Politécnico Evangélico do Lubango	181		181
Instituto Superior Politécnico Intercontinental de Angola	169		169
Instituto Superior Politécnico Internacional de Angola	255		255
Instituto Superior Politécnico Jean Piaget de Benguela	194		194
Universidade Agostinho Neto	263	2929	3192
Universidade de Belas	72		72
Universidade Kimpa Vita	66	353	419
Universidade Metodista de Angola	454		454
Antropologia	119	213	332
Universidade Agostinho Neto	119	213	332
Aquicultura	108	182	290
Academia de Pescas e de Ciências do Mar do Namibe	70	172	242
Universidade José Eduardo dos Santos	38	10	48
Arquitetura	364	759	1123
Instituto Superior Politécnico Católico de Benguela	45		45
Instituto Superior Politécnico da Caála	31		31
Instituto Superior Politécnico Jean Piaget de Benguela	29		29
Instituto Superior Politécnico Metropolitano de Angola	96	16	112
Universidade Agostinho Neto	134	739	873
Universidade Lusíada de Angola	29	4	33
Arquitetura e Urbanismo	725	312	1037

Cursos	Candidatos Inscritos		Total Geral
	Admitidos	Não Admitidos	
Instituto Superior Politécnico Alvorecer da Juventude	26	4	30
Instituto Superior Politécnico de Cabinda	26		26
Instituto Superior Politécnico do Cazenga	19		19
Instituto Superior Politécnico Intercontinental de Angola	32		32
Instituto Superior Politécnico Internacional de Angola	52		52
Instituto Superior Politécnico Kalandula de Angola	26		26
Instituto Superior Politécnico Tocoista	45		45
Universidade Independente de Angola	66	26	92
Universidade José Eduardo dos Santos	26	253	279
Universidade Metodista de Angola	226		226
Universidade Óscar Ribas	50		50
Universidade Privada de Angola	14	10	24
Universidade Técnica de Angola	117	19	136
Arquitectura, Urbanismo e Construção	47	3	50
Instituto Superior Politécnico Gregório Semedo	47	3	50
Artes Visuais e Plásticas	36	93	129
Instituto Superior de Artes	36	93	129
Biologia	171	1683	1854
Universidade Agostinho Neto	86	1683	1769
Universidade Metodista de Angola	85		85
Biologia Marinha	99	134	233
Universidade Mandume ya Ndemofayo	99	134	233
Biomedicina	67		67
Instituto Superior Politécnico da Caála	67		67
Cardiopneumologia	377	8	385
Instituto Superior Politécnico Alvorecer da Juventude	66	8	74
Instituto Superior Politécnico Sol Nascente	92		92
Universidade Metodista de Angola	219		219
Ciências Criminais	482		482
Instituto Superior Politécnico de Ciências e Tecnologia	482		482
Ciências da Computação	553	2409	2962
Instituto Superior Politécnico da Caála	35		35
Instituto Superior Politécnico Metropolitano de Angola	94	20	114
Universidade Agostinho Neto	266	1446	1712
Universidade José Eduardo dos Santos	62	58	120
Universidade Katyavala Buila	67	834	901
Universidade Mandume ya Ndemofayo	29	51	80
Ciências da Comunicação	434	130	564
Instituto Superior Politécnico de Humanidade e Tecnologias EKUIKUI-II	33		33
Instituto Superior Politécnico Independente	87	21	108
Universidade Independente de Angola	314	109	423
Ciências da Educação	954	72	1026
Instituto Superior Politécnico Católico de Benguela	347		347
Instituto Superior Politécnico de Benguela	189	12	201
Instituto Superior Politécnico de Humanidade e Tecnologias EKUIKUI-II	57		57
Instituto Superior Politécnico Independente	209	28	237
Instituto Superior Politécnico Jean Piaget de Benguela	28		28
Instituto Superior Politécnico Metropolitano de Angola	83	14	97
Universidade Independente de Angola	41	18	59
Ciências da Educação Física, Desporto e Motricidade Humana	32		32

CANDIDATOS INSCRITOS PARA O EXAME DE ACESSO

Cursos	Candidatos Inscritos		Total Geral
	Admitidos	Não Admitidos	
Instituto Superior Politécnico Jean Piaget de Benguela	32		32
Ciências da Informação	266	875	1141
Instituto Superior de Ciências da Comunicação	266	875	1141
Ciências de Enfermagem	69	546	615
Instituto Superior Politécnico de Malanje	69	546	615
Ciências de Gestão e Administração	300		300
Instituto Superior Politécnico Intercontinental de Angola	300		300
Ciências do Desporto e Educação Física	53		53
Universidade Metodista de Angola	53		53
Ciências do Desporto e Motricidade Humana	15	8	23
Universidade Jean Piaget	15	8	23
Ciências Económicas e Gestão	306	44	350
Instituto Superior Politécnico Alvorecer da Juventude	291	44	335
Instituto Superior Politécnico do Cazenga	15		15
Ciências Económicas Empresariais	115	45	160
Instituto Superior Politécnico da Caála	35		35
Instituto Superior Politécnico Maravilha	80	45	125
Ciências Farmacuticas	501	790	1291
Instituto Superior Politécnico da Caála	12		12
Instituto Superior Politécnico da Tundavala	29	1	30
Instituto Superior Politécnico de Kanganjo	72		72
Instituto Superior Politécnico de Malanje	26	55	81
Instituto Superior Politécnico Internacional de Angola	94		94
Instituto Superior Politécnico Jean Piaget de Benguela	35		35
Instituto Superior Politécnico Kalandula de Angola	111		111
Universidade Agostinho Neto	77	681	758
Universidade Jean Piaget	31	42	73
Universidade Privada de Angola	14	11	25
Ciências Jurídicas	227		227
Instituto Superior Politécnico de Ciências e Tecnologia	227		227
Ciências Políticas	250	911	1161
Instituto Superior de Ciências Sociais e Relações Internacionais	1		1
Universidade Agostinho Neto	249	911	1160
Ciências Políticas e Administração do Território	108	4	112
Instituto Superior Politécnico Gregório Semedo	52	4	56
Universidade Gregório Semedo	56		56
Ciências Políticas e Relações Internacionais	388		388
Instituto Superior Politécnico Católico de Benguela	50		50
Instituto Superior Politécnico de Kanganjo	31		31
Instituto Superior Politécnico Internacional de Angola	79		79
Instituto Superior Politécnico Kalandula de Angola	176		176
Instituto Superior Politécnico Sinodal	13		13
Instituto Superior Politécnico Sol Nascente	39		39
Cinema e Televisão	65	15	80
Instituto Superior Politécnico Metropolitano de Angola	64	15	79
Universidade Independente de Angola	1		1
Comunicação Empresarial e Línguas	45		45
Instituto Superior Politécnico Gregório Semedo	7		7
Universidade Gregório Semedo	38		38
Comunicação Social	818	3254	4072

Cursos	Candidatos Inscritos		Total Geral
	Admitidos	Não Admitidos	
Instituto Superior de Angola	87		87
Instituto Superior Politécnico da Tundavala	16	2	18
Instituto Superior Politécnico Gregório Semedo	71	4	75
Instituto Superior Técnico de Angola	205		205
Universidade Agostinho Neto	361	2668	3029
Universidade José Eduardo dos Santos	64	561	625
Universidade Privada de Angola	14	19	33
Comunicação Social e Imagem	101		101
Instituto Superior Politécnico Internacional de Angola	101		101
Contabilidade	305		305
Instituto Superior Politécnico de Tecnologia e Ciências	121		121
Instituto Superior Politécnico Kalandula de Angola	179		179
Instituto Superior Politécnico Lusíada do Huambo	5		5
Contabilidade de Gestão	32		32
Instituto Superior Politécnico Lusíada de Cabinda	32		32
Contabilidade e Administração	1887	2005	3892
Instituto Superior de Ciências de Administração e Humanas	63		63
Instituto Superior Politécnico Católico de Benguela	200		200
Instituto Superior Técnico de Angola	919		919
Universidade Agostinho Neto	209	1306	1515
Universidade Católica de Angola	116	118	234
Universidade José Eduardo dos Santos	380	581	961
Contabilidade e Auditoria	586	2244	2830
Instituto Superior de Ciências Sociais e Relações Internacionais	9		9
Instituto Superior Politécnico Evangélico do Lubango	2		2
Instituto Superior Politécnico Intercontinental de Angola	1		1
Universidade Agostinho Neto	216	1283	1499
Universidade Independente de Angola	163	46	209
Universidade Katyavala Buila	90	498	588
Universidade Onze de Novembro	105	417	522
Contabilidade e Finanças	1024	67	1091
Instituto Superior Politécnico de Ciências e Tecnologia	229		229
Instituto Superior Politécnico Privado Walinga	41		41
Instituto Superior Politécnico Sol Nascente	18		18
Instituto Superior Politécnico Tocoista	205		205
Universidade Lusíada de Angola	65	25	90
Universidade Óscar Ribas	159		159
Universidade Técnica de Angola	307	42	349
Contabilidade e Gestão	651	1474	2125
Instituto Superior Politécnico Cardeal Dom Alexandre do Nascimento	55		55
Instituto Superior Politécnico do Cuanza Sul	180	533	713
Universidade de Belas	62		62
Universidade Kimpa Vita	177	441	618
Universidade Mandume ya Ndemofayo	177	500	677
Contabilidade Superior de Gestão	9	2	11
Instituto Superior Politécnico Lusíada de Benguela	9	2	11
Contabilidade, Fiscalidade e Auditoria	20		20
Instituto Superior Politécnico de Humanidade e Tecnologias EKUIKUI-II	20		20
Desenho	29	41	70
Universidade Independente de Angola	6	4	10

CANDIDATOS INSCRITOS PARA O EXAME DE ACESSO

Cursos	Candidatos Inscritos		Total Geral
	Admitidos	Não Admitidos	
Universidade Mandume ya Ndemofayo	23	37	60
Desenho de Moda	2		2
Instituto Superior Politécnico da Tundavala	2		2
Desenho Gráfico	3	1	4
Instituto Superior Politécnico da Tundavala	3	1	4
Direito	8446	12628	21074
Instituto Superior de Angola	48		48
Instituto Superior de Ciências de Administração e Humanas	87	3	90
Instituto Superior de Ciências Sociais e Relações Internacionais	25		25
Instituto Superior Politécnico Atlântida	162	1	163
Instituto Superior Politécnico Cardeal Dom Alexandre do Nascimento	219		219
Instituto Superior Politécnico Católico de Benguela	164		164
Instituto Superior Politécnico da Caála	127		127
Instituto Superior Politécnico de Humanidade e Tecnologias EKUIKUI-II	55		55
Instituto Superior Politécnico de Kanganjo	263		263
Instituto Superior Politécnico de Porto Amboim	45		45
Instituto Superior Politécnico Deolinda Rodrigues	33		33
Instituto Superior Politécnico do Cazenga	69		69
Instituto Superior Politécnico Gregório Semedo	239	7	246
Instituto Superior Politécnico Independente	335	42	377
Instituto Superior Politécnico Intercontinental de Angola	97		97
Instituto Superior Politécnico Internacional de Angola	97		97
Instituto Superior Politécnico Jean Piaget de Benguela	190		190
Instituto Superior Politécnico Kalandula de Angola	368		368
Instituto Superior Politécnico Lusíada da Lunda Sul	77		77
Instituto Superior Politécnico Lusíada de Benguela	20	2	22
Instituto Superior Politécnico Lusíada de Cabinda	62		62
Instituto Superior Politécnico Lusíada do Huambo	58	4	62
Instituto Superior Politécnico Maravilha	119	21	140
Instituto Superior Politécnico Metropolitano de Angola	225	35	260
Instituto Superior Politécnico Privado Walinga	73		73
Instituto Superior Politécnico Sol Nascente	94		94
Instituto Superior Politécnico Tocoista	93		93
Instituto Superior Técnico de Angola	553		553
Universidade Agostinho Neto	472	4028	4500
Universidade Católica de Angola	210	354	564
Universidade de Belas	51		51
Universidade Gregório Semedo	211		211
Universidade Independente de Angola	447	123	570
Universidade Jean Piaget	550	101	651
Universidade José Eduardo dos Santos	236	2564	2800
Universidade Katyavala Buila	146	1066	1212
Universidade Kimpa Vita	136	1123	1259
Universidade Lueji A'Nkonde	210	258	468
Universidade Lusíada de Angola	136	8	144
Universidade Mandume ya Ndemofayo	224	1550	1774
Universidade Metodista de Angola	589		589
Universidade Onze de Novembro	238	1274	1512
Universidade Óscar Ribas	240		240
Universidade Técnica de Angola	353	64	417

Cursos	Candidatos Inscritos		Total Geral
	Admitidos	Não Admitidos	
Economia	2496	5486	7982
Instituto Superior de Ciências de Administração e Humanas	25		25
Instituto Superior de Ciências Sociais e Relações Internacionais	13		13
Instituto Superior Politécnico Atlântida	41	8	49
Instituto Superior Politécnico Cardeal Dom Alexandre do Nascimento	74		74
Instituto Superior Politécnico de Kangonjo	137		137
Instituto Superior Politécnico de Tecnologia e Ciências	100		100
Instituto Superior Politécnico Kalandula de Angola	168	1	169
Instituto Superior Politécnico Lusíada de Benguela	6	1	7
Instituto Superior Politécnico Metropolitano de Angola	191	48	239
Instituto Superior Politécnico Sol Nascente	22		22
Universidade Agostinho Neto	339	2451	2790
Universidade Católica de Angola	236	217	453
Universidade Independente de Angola	182	36	218
Universidade José Eduardo dos Santos	391	755	1146
Universidade Katyavala Buila	45	393	438
Universidade Kimpa Vita	133	278	411
Universidade Lusíada de Angola	64	4	68
Universidade Mandume ya Ndemofayo		1084	1084
Universidade Metodista de Angola	254		254
Universidade Onze de Novembro	75	210	285
Economia e Gestão	1004	131	1135
Instituto Superior Politécnico de Humanidade e Tecnologias EKUIKUI-II	36		36
Instituto Superior Politécnico Jean Piaget de Benguela	205		205
Universidade Jean Piaget	763	131	894
Economia e Gestão de Empresa	21		21
Instituto Superior Politécnico Sinodal	21		21
Educação de Infância	583	484	1067
Instituto Superior de Serviço Social	519	484	1003
Universidade Católica de Angola	64		64
Educação Especial	128	834	962
Instituto Superior de Ciências da Educação do Uíge	41	156	197
Universidade Katyavala Buila	87	670	757
Universidade Lueji A'Nkonde		8	8
Educação Física e Desporto	223	232	455
Escola Superior Pedagógica do Bié	22	61	83
Instituto Superior de Ciências da Educação da Huíla	35	108	143
Instituto Superior de Educação Física e Desportos	132	60	192
Instituto Superior Politécnico Maravilha	34	3	37
Educação Moral e Cívica	24		24
Universidade Católica de Angola	24		24
Educação Pré-Escolar	124	246	370
Escola Superior Pedagógica do Bié	23	18	41
Instituto Superior de Ciências da Educação do Uíge	101	215	316
Universidade Lueji A'Nkonde		13	13
Educação Primária	630	1633	2263
Escola Superior Pedagógica do Bié	82	279	361
Escola Superior Pedagógica do Cuanza Norte	133	149	282
Instituto Superior de Ciências da Educação do Uíge	97	652	749
Universidade Lueji A'Nkonde	214	197	411

CANDIDATOS INSCRITOS PARA O EXAME DE ACESSO

Cursos	Candidatos Inscritos		Total Geral
	Admitidos	Não Admitidos	
Universidade Mandume ya Ndemofayo	104	356	460
Electromedicina	33	104	137
Universidade José Eduardo dos Santos	33	104	137
Enfermagem	5394	7904	13298
Instituto Superior de Angola	50		50
Instituto Superior de Ciências Sociais e Relações Internacionais	2		2
Instituto Superior Politécnico Alvorecer da Juventude	120	12	132
Instituto Superior Politécnico Atlântida	382	11	393
Instituto Superior Politécnico Cardeal Dom Alexandre do Nascimento	197		197
Instituto Superior Politécnico da Caála	221		221
Instituto Superior Politécnico da Tundavala	116	44	160
Instituto Superior Politécnico de Benguela	280	16	296
Instituto Superior Politécnico de Cabinda	113		113
Instituto Superior Politécnico de Humanidade e Tecnologias EKUIKUI-II	113		113
Instituto Superior Politécnico de Kanganjo	235		235
Instituto Superior Politécnico de Porto Amboim	13		13
Instituto Superior Politécnico Deolinda Rodrigues	67		67
Instituto Superior Politécnico do Cazenga	324		324
Instituto Superior Politécnico do Cuanza Sul	150	719	869
Instituto Superior Politécnico Evangélico do Lubango	277		277
Instituto Superior Politécnico Intercontinental de Angola	212		212
Instituto Superior Politécnico Internacional de Angola	308		308
Instituto Superior Politécnico Kalandula de Angola	476	1	477
Instituto Superior Politécnico Privado Walinga	113		113
Instituto Superior Politécnico Sinodal	61		61
Instituto Superior Politécnico Sol Nascente	93		93
Universidade Agostinho Neto	120	2526	2646
Universidade Cuíto Cuanavale	91	702	793
Universidade de Belas	121		121
Universidade Jean Piaget	122	174	296
Universidade José Eduardo dos Santos	447	2769	3216
Universidade Kimpa Vita	50	697	747
Universidade Lueji A'Nkonde	89	160	249
Universidade Metodista de Angola	332		332
Universidade Privada de Angola	99	73	172
Enfermagem e Obstetrícia	441		441
Instituto Superior Politécnico Jean Piaget de Benguela	441		441
Engenharia Agronômica	271	414	685
Instituto Superior Politécnico Cardeal Dom Alexandre do Nascimento	33		33
Instituto Superior Politécnico da Tundavala	18	1	19
Universidade José Eduardo dos Santos	112	243	355
Universidade Mandume ya Ndemofayo	108	170	278
Engenharia Civil	1029	1158	2187
Instituto Superior Politécnico Alvorecer da Juventude	19		19
Instituto Superior Politécnico Católico de Benguela	43		43
Instituto Superior Politécnico da Caála	16		16
Instituto Superior Politécnico da Tundavala	32	5	37
Instituto Superior Politécnico de Humanidade e Tecnologias EKUIKUI-II	53		53
Instituto Superior Politécnico de Tecnologia e Ciências	70		70
Instituto Superior Politécnico Internacional de Angola	48		48

CANDIDATOS INSCRITOS PARA O EXAME DE ACESSO

Cursos	Candidatos Inscritos		Total Geral
	Admitidos	Não Admitidos	
Instituto Superior Politécnico Jean Piaget de Benguela	37		37
Instituto Superior Politécnico Kalandula de Angola	20		20
Instituto Superior Politécnico Katangoji	16	15	31
Instituto Superior Politécnico Metropolitano de Angola	59	4	63
Instituto Superior Politécnico Tocoista	44		44
Universidade Agostinho Neto	187	892	1079
Universidade Independente de Angola	47	28	75
Universidade Jean Piaget	82	37	119
Universidade Mandume ya Ndemofayo	47	167	214
Universidade Metodista de Angola	100		100
Universidade Óscar Ribas	75		75
Universidade Privada de Angola	8	6	14
Universidade Técnica de Angola	26	4	30
Engenharia de Ambiente	334	155	489
Instituto Superior Politécnico Católico de Benguela	27		27
Instituto Superior Politécnico da Tundavala	16		16
Instituto Superior Politécnico do Cazenga	14		14
Universidade Mandume ya Ndemofayo	116	154	270
Universidade Metodista de Angola	147		147
Universidade Técnica de Angola	14	1	15
Engenharia de Construção Civil	63	247	310
Instituto Superior Politécnico de Porto Amboim	1		1
Universidade José Eduardo dos Santos	32	232	264
Universidade Lueji A'Nkonde	30	15	45
Engenharia de Electrotecnia e Electrónica Industrial	60	325	385
Academia de Pescas e de Ciências do Mar do Namibe	60	325	385
Engenharia de Geologia	60	112	172
Universidade Lueji A'Nkonde	60	112	172
Engenharia de Geologia e Minas	142	32	174
Instituto Superior Politécnico Metropolitano de Angola	142	32	174
Engenharia de Gestão Industrial	123	11	134
Instituto Superior Politécnico Católico de Benguela	59		59
Universidade Independente de Angola	30	11	41
Universidade Óscar Ribas	34		34
Engenharia de Informática de Gestão	262	802	1064
Instituto Superior Politécnico Jean Piaget de Benguela	89		89
Universidade Cuíto Cuanavale	173	802	975
Engenharia de Minas	303	605	908
Universidade Agostinho Neto	174	452	626
Universidade Lueji A'Nkonde	52	75	127
Universidade Mandume ya Ndemofayo	42	76	118
Universidade Técnica de Angola	35	2	37
Engenharia de Organização e Manutenção Industrial	35	109	144
Universidade Onze de Novembro	35	109	144
Engenharia de Pesquisa e Produção de Petróleos	126	58	184
Instituto Superior Politécnico Katangoji	60	33	93
Universidade Jean Piaget	66	25	91
Engenharia de Petróleos	371	451	822
Instituto Superior Politécnico de Tecnologia e Ciências	114		114
Instituto Superior Politécnico Kalandula de Angola	46		46

CANDIDATOS INSCRITOS PARA O EXAME DE ACESSO

Cursos	Candidatos Inscritos		Total Geral
	Admitidos	Não Admitidos	
Universidade Agostinho Neto	82	408	490
Universidade Católica de Angola	109	43	152
Universidade de Belas	20		20
Engenharia de Produção Industrial	84		84
Instituto Superior Politécnico de Tecnologia e Ciências	84		84
Engenharia de Recursos Hídricos	40	52	92
Universidade José Eduardo dos Santos	40	52	92
Engenharia de Recursos Naturais e Ambiente	37	14	51
Instituto Superior Politécnico Alvorecer da Juventude	4	2	6
Universidade Independente de Angola	33	12	45
Engenharia de Redes e Telecomunicações	175		175
Instituto Superior Politécnico de Ciências e Tecnologia	175		175
Engenharia de Refinação de Petróleos	113	13	126
Instituto Superior Politécnico Jean Piaget de Benguela	64		64
Universidade Jean Piaget	49	13	62
Engenharia de Técnica de Processamento de Pescado	24	76	100
Academia de Pescas e de Ciências do Mar do Namibe	24	76	100
Engenharia de Tecnologia Agro-Alimentar	40	164	204
Instituto Superior de Tecnologia Agroalimentar de Malanje	40	164	204
Engenharia de Telecomunicações	519	1598	2117
Instituto Superior de Tecnologia de Informação e Comunicação	112	1497	1609
Instituto Superior Politécnico de Benguela	78	7	85
Instituto Superior Politécnico de Kanganjo	69		69
Instituto Superior Politécnico de Porto Amboim	9		9
Instituto Superior Politécnico Kalandula de Angola	116		116
Universidade Católica de Angola	135	94	229
Engenharia de Telecomunicações e Electrónica	453	36	489
Instituto Superior Politécnico Cardeal Dom Alexandre do Nascimento	83		83
Instituto Superior Técnico de Angola	254		254
Universidade Técnica de Angola	116	36	152
Engenharia Eléctrica	224	167	391
Instituto Superior Politécnico da Caála	69		69
Instituto Superior Politécnico de Tecnologia e Ciências	82		82
Universidade Mandume ya Ndemofayo	73	167	240
Engenharia Electromecânica	763	91	854
Instituto Superior Politécnico Jean Piaget de Benguela	186		186
Instituto Superior Técnico de Angola	200		200
Universidade Jean Piaget	166	62	228
Universidade Lueji A'Nkonde	55	29	84
Universidade Óscar Ribas	156		156
Engenharia Electrónica	81	11	92
Instituto Superior Politécnico de Benguela	72	11	83
Instituto Superior Politécnico de Porto Amboim	9		9
Engenharia Electrónica e Telecomunicações	757	1965	2722
Instituto Superior de Angola	23		23
Instituto Superior Politécnico do Cazenga	116		116
Instituto Superior Politécnico Internacional de Angola	131		131
Instituto Superior Politécnico Metropolitano de Angola	115	31	146
Universidade Agostinho Neto	281	1508	1789
Universidade José Eduardo dos Santos	91	426	517

Cursos	Candidatos Inscritos		Total Geral
	Admitidos	Não Admitidos	
Engenharia Electrotécnica	391	1251	1642
Instituto Superior Politécnico Tocoista	116		116
Universidade Agostinho Neto	245	1059	1304
Universidade Kimpa Vita	30	192	222
Engenharia Electrotécnica e Telecomunicações	207	61	268
Universidade Independente de Angola	207	61	268
Engenharia em Geologia	32	74	106
Universidade Mandume ya Ndemofayo	32	74	106
Engenharia Energética	80		80
Instituto Superior Técnico de Angola	80		80
Engenharia Florestal	25	90	115
Universidade José Eduardo dos Santos	25	90	115
Engenharia Geográfica	133	209	342
Instituto Superior Politécnico Katangoji		2	2
Universidade Agostinho Neto	133	207	340
Engenharia Hidráulica	86	292	378
Instituto Superior Politécnico Katangoji	6	4	10
Universidade Cuíto Cuanavale	56	145	201
Universidade José Eduardo dos Santos	24	143	167
Engenharia Hidráulica e Saneamento das Águas	29	297	326
Universidade Kimpa Vita	29	297	326
Engenharia Industrial e Sistemas Eléctricos	221	4	225
Instituto Superior Politécnico Alvorecer da Juventude	30	4	34
Instituto Superior Politécnico Intercontinental de Angola	63		63
Universidade Metodista de Angola	128		128
Engenharia Informática	4382	4591	8973
Instituto Superior de Angola	5		5
Instituto Superior de Tecnologia de Informação e Comunicação	91	1182	1273
Instituto Superior Politécnico Alvorecer da Juventude	53	10	63
Instituto Superior Politécnico Atlântida	107	16	123
Instituto Superior Politécnico Cardeal Dom Alexandre do Nascimento	104		104
Instituto Superior Politécnico de Benguela	88	10	98
Instituto Superior Politécnico de Cabinda	168		168
Instituto Superior Politécnico de Humanidade e Tecnologias EKUIKUI-II	69		69
Instituto Superior Politécnico de Kangojô	135		135
Instituto Superior Politécnico de Porto Amboim	7		7
Instituto Superior Politécnico de Tecnologia e Ciências	79		79
Instituto Superior Politécnico Deolinda Rodrigues	4		4
Instituto Superior Politécnico do Cazenga	117		117
Instituto Superior Politécnico Gregório Semedo	84	7	91
Instituto Superior Politécnico Independente	123	19	142
Instituto Superior Politécnico Intercontinental de Angola	110		110
Instituto Superior Politécnico Internacional de Angola	79		79
Instituto Superior Politécnico Kalandula de Angola	247	1	248
Instituto Superior Politécnico Katangoji	23	16	39
Instituto Superior Politécnico Lusíada de Benguela	17		17
Instituto Superior Politécnico Maravilha	88	17	105
Instituto Superior Politécnico Metropolitano de Angola	82	21	103
Instituto Superior Politécnico Tocoista	64	1	65
Instituto Superior Técnico de Angola	415		415

CANDIDATOS INSCRITOS PARA O EXAME DE ACESSO

Cursos	Candidatos Inscritos		Total Geral
	Admitidos	Não Admitidos	
Universidade Agostinho Neto	230	1765	1995
Universidade Católica de Angola	147	112	259
Universidade de Belas	36		36
Universidade Gregório Semedo	100		100
Universidade Independente de Angola	110	27	137
Universidade José Eduardo dos Santos	188	614	802
Universidade Kimpa Vita	50	220	270
Universidade Lueji A'Nkonde	76	4	80
Universidade Lusíada de Angola	61	14	75
Universidade Mandume ya Ndemofayo	37	172	209
Universidade Metodista de Angola	509		509
Universidade Onze de Novembro	150	273	423
Universidade Privada de Angola	17	17	34
Universidade Técnica de Angola	312	73	385
Engenharia Informática e Comunicação	280		280
Universidade Óscar Ribas	280		280
Engenharia Informática e Sistemas de Informação	178		178
Instituto Superior Politécnico de Ciências e Tecnologia	178		178
Engenharia Mecânica	657	1693	2350
Instituto Superior Politécnico de Tecnologia e Ciências	82		82
Instituto Superior Politécnico Internacional de Angola	71		71
Instituto Superior Politécnico Kalandula de Angola	46		46
Instituto Superior Politécnico Katangoji	32	23	55
Universidade Agostinho Neto	204	986	1190
Universidade José Eduardo dos Santos	29	141	170
Universidade Katyavala Buila	35	258	293
Universidade Mandume ya Ndemofayo	105	102	207
Universidade Onze de Novembro	36	177	213
Universidade Privada de Angola	17	6	23
Engenharia Mecatrónica	157		157
Universidade Metodista de Angola	157		157
Engenharia Metalúrgica e Materiais	120	12	132
Universidade Lueji A'Nkonde	66	3	69
Universidade Mandume ya Ndemofayo	54	9	63
Engenharia Química	420	640	1060
Instituto Superior Politécnico de Tecnologia e Ciências	88		88
Instituto Superior Politécnico Katangoji	111	49	160
Universidade Agostinho Neto	221	591	812
Engenharia Zootecnia	77	74	151
Instituto Superior Politécnico do Cuanza Sul	35	29	64
Universidade Mandume ya Ndemofayo	42	45	87
Ensino da Língua e Literaturas Africanas	53	63	116
Instituto Superior de Ciências da Educação de Luanda	53	63	116
Ensino da Língua Francesa	220	287	507
Escola Superior Pedagógica do Cuanza Norte	34	3	37
Instituto Superior de Ciências da Educação da Huíla	55	79	134
Instituto Superior de Ciências da Educação de Luanda	49	74	123
Instituto Superior de Ciências da Educação do Uíge	39	57	96
Universidade Katyavala Buila	43	69	112
Universidade Lueji A'Nkonde		5	5

Cursos	Candidatos Inscritos		Total Geral
	Admitidos	Não Admitidos	
Ensino da Língua Inglesa	442	1502	1944
Escola Superior Pedagógica do Cuanza Norte	47	12	59
Instituto Superior de Ciências da Educação da Huíla	60	134	194
Instituto Superior de Ciências da Educação de Luanda	91	673	764
Instituto Superior de Ciências da Educação do Huambo	31	256	287
Instituto Superior de Ciências da Educação do Uíge	61	146	207
Universidade Katyavala Buila	116	132	248
Universidade Lueji A'Nkonde	1	14	15
Universidade Onze de Novembro	35	135	170
Ensino da Língua Portuguesa	791	4490	5281
Escola Superior Pedagógica do Bengo	118	285	403
Escola Superior Pedagógica do Cuanza Norte	118	164	282
Instituto Superior de Ciências da Educação de Luanda	97	967	1064
Instituto Superior de Ciências da Educação do Huambo	65	1675	1740
Instituto Superior de Ciências da Educação do Uíge	110	497	607
Universidade Katyavala Buila	52	416	468
Universidade Lueji A'Nkonde	144	46	190
Universidade Onze de Novembro	87	440	527
Ensino de Biologia	945	3255	4200
Escola Superior Pedagógica do Bié	44	383	427
Escola Superior Pedagógica do Cuanza Norte	110	176	286
Instituto Superior de Ciências da Educação da Huíla	55	299	354
Instituto Superior de Ciências da Educação do Huambo	68	735	803
Instituto Superior de Ciências da Educação do Uíge	83	444	527
Instituto Superior Politécnico Maravilha	55	12	67
Universidade Cuíto Cuanavale	157	521	678
Universidade Lueji A'Nkonde	207	182	389
Universidade Mandume ya Ndemofayo	87	68	155
Universidade Onze de Novembro	79	435	514
Ensino de Filosofia	238	658	896
Instituto Superior de Ciências da Educação da Huíla	106	119	225
Instituto Superior de Ciências da Educação de Luanda	45	211	256
Instituto Superior de Ciências da Educação do Uíge	87	328	415
Ensino de Física	378	455	833
Escola Superior Pedagógica do Bié	22	97	119
Escola Superior Pedagógica do Cuanza Norte	37	2	39
Instituto Superior de Ciências da Educação da Huíla	57	58	115
Instituto Superior de Ciências da Educação do Huambo	23	123	146
Instituto Superior de Ciências da Educação do Uíge	40	84	124
Universidade José Eduardo dos Santos	55	41	96
Universidade Lueji A'Nkonde	56	34	90
Universidade Mandume ya Ndemofayo	37	2	39
Universidade Onze de Novembro	51	14	65
Ensino de Geografia	891	3249	4140
Escola Superior Pedagógica do Bié	91	481	572
Instituto Superior de Ciências da Educação da Huíla	63	349	412
Instituto Superior de Ciências da Educação do Huambo	66	723	789
Instituto Superior de Ciências da Educação do Uíge	85	541	626
Instituto Superior Politécnico Maravilha	24	1	25
Universidade José Eduardo dos Santos	227	260	487

CANDIDATOS INSCRITOS PARA O EXAME DE ACESSO

Cursos	Candidatos Inscritos		Total Geral
	Admitidos	Não Admitidos	
Universidade Katyavala Buila	184	379	563
Universidade Lueji A'Nkonde	48	4	52
Universidade Mandume ya Ndemofayo	103	511	614
Ensino de História	977	4184	5161
Escola Superior Pedagógica do Bengo	107	149	256
Instituto Superior de Ciências da Educação da Huíla	130	436	566
Instituto Superior de Ciências da Educação de Luanda	97	675	772
Instituto Superior de Ciências da Educação do Huambo	70	1372	1442
Instituto Superior de Ciências da Educação do Uíge	94	369	463
Instituto Superior Politécnico Maravilha	29	3	32
Universidade Katyavala Buila	187	807	994
Universidade Lueji A'Nkonde	177	11	188
Universidade Onze de Novembro	86	362	448
Ensino de Matemática	1106	3025	4131
Escola Superior Pedagógica do Bengo	78	207	285
Escola Superior Pedagógica do Bié	83	230	313
Escola Superior Pedagógica do Cuanza Norte	44	23	67
Escola Superior Politécnica de Malanje	32	79	111
Instituto Superior de Ciências da Educação da Huíla	63	173	236
Instituto Superior de Ciências da Educação de Luanda	106	832	938
Instituto Superior de Ciências da Educação do Huambo	55	467	522
Instituto Superior de Ciências da Educação do Uíge	57	159	216
Universidade Cuíto Cuanavale	75	82	157
Universidade José Eduardo dos Santos	57	41	98
Universidade Katyavala Buila	138	470	608
Universidade Lueji A'Nkonde	81	12	93
Universidade Mandume ya Ndemofayo	49	23	72
Universidade Onze de Novembro	188	227	415
Ensino de Pedagogia	2083	6658	8741
Escola Superior Pedagógica do Bengo	139	469	608
Escola Superior Politécnica de Malanje	56	262	318
Instituto Superior de Angola	38		38
Instituto Superior de Ciências da Educação da Huíla	101	320	421
Instituto Superior de Ciências da Educação de Luanda	124	2202	2326
Instituto Superior de Ciências da Educação do Uíge	69	253	322
Instituto Superior Politécnico Atlântida	110	4	114
Instituto Superior Politécnico de Kanganjo	172		172
Instituto Superior Politécnico Evangélico do Lubango	72		72
Instituto Superior Politécnico Internacional de Angola	66		66
Instituto Superior Politécnico Maravilha	105	15	120
Universidade Católica de Angola	117	14	131
Universidade Katyavala Buila	136	1176	1312
Universidade Lueji A'Nkonde	307	138	445
Universidade Onze de Novembro	471	1805	2276
Ensino de Psicologia	940	7414	8354
Escola Superior Pedagógica do Bengo	88	123	211
Escola Superior Pedagógica do Bié	85	1038	1123
Instituto Superior de Ciências da Educação da Huíla	102	642	744
Instituto Superior de Ciências da Educação de Luanda	111	2292	2403
Instituto Superior de Ciências da Educação do Uíge	73	666	739

Cursos	Candidatos Inscritos		Total Geral
	Admitidos	Não Admitidos	
Instituto Superior Politécnico Maravilha	85	13	98
Universidade Katyavala Buila	136	1565	1701
Universidade Onze de Novembro	260	1075	1335
Ensino de Química	455	1219	1674
Escola Superior Pedagógica do Bié	40	132	172
Escola Superior Pedagógica do Cuanza Norte	49	49	98
Instituto Superior de Ciências da Educação da Huíla	62	109	171
Instituto Superior de Ciências da Educação do Huambo	34	318	352
Instituto Superior de Ciências da Educação do Uíge	67	257	324
Universidade José Eduardo dos Santos	53	57	110
Universidade Katyavala Buila	45	224	269
Universidade Lueji A'Nkonde	2	15	17
Universidade Mandume ya Ndemofayo	49	41	90
Universidade Onze de Novembro	54	17	71
Ensino de Sociologia	221	1221	1442
Instituto Superior de Ciências da Educação de Luanda	95	692	787
Instituto Superior Politécnico Maravilha	81	11	92
Universidade Katyavala Buila	45	518	563
Ensino do Português e Línguas Nacionais	64	5	69
Instituto Superior Politécnico Jean Piaget de Benguela	36		36
Universidade Jean Piaget	28	5	33
Ensino Primário	162		162
Instituto Superior Politécnico da Caála	162		162
Farmácia	88		88
Instituto Superior Politécnico Evangélico do Lubango	46		46
Universidade de Belas	42		42
Filosofia	196	141	337
Universidade Agostinho Neto	135	138	273
Universidade Católica de Angola	61	3	64
Finanças e Contabilidade	240	59	299
Instituto Superior Politécnico Independente	133	22	155
Universidade Independente de Angola	107	37	144
Física	79	196	275
Universidade Agostinho Neto	79	196	275
Fisioterapia	454	78	532
Instituto Superior Politécnico Alvorecer da Juventude	27	2	29
Instituto Superior Politécnico da Tundavala	39	4	43
Instituto Superior Politécnico de Benguela	77	2	79
Instituto Superior Politécnico de Kangonjo	10		10
Instituto Superior Politécnico Internacional de Angola	57		57
Instituto Superior Politécnico Kalandula de Angola	57		57
Universidade de Belas	13		13
Universidade Jean Piaget	38	42	80
Universidade Metodista de Angola	114		114
Universidade Privada de Angola	22	28	50
Geodemografia	87	242	329
Universidade Agostinho Neto	87	242	329
Geofísica	126	217	343
Instituto Superior Politécnico de Tecnologia e Ciências	53		53
Universidade Agostinho Neto	73	217	290

CANDIDATOS INSCRITOS PARA O EXAME DE ACESSO

Cursos	Candidatos Inscritos		Total Geral
	Admitidos	Não Admitidos	
Geologia	111	486	597
Universidade Agostinho Neto	82	475	557
Universidade Técnica de Angola	29	11	40
Gestão	1554	136	1690
Instituto Superior Politécnico de Kanganjo	527		527
Instituto Superior Politécnico de Tecnologia e Ciências	91		91
Universidade Técnica de Angola	936	136	1072
Gestão Agrária	36	161	197
Instituto Superior Politécnico do Cuanza Sul	36	161	197
Gestão Bancária	54	24	78
Instituto Superior Politécnico Metropolitano de Angola	54	24	78
Gestão Bancária e Seguradora	1		1
Instituto Superior Politécnico Intercontinental de Angola	1		1
Gestão Bancária e Seguros	94		94
Instituto Superior de Ciências Sociais e Relações Internacionais	11		11
Instituto Superior Politécnico Internacional de Angola	83		83
Gestão Comercial e Marketing	138		138
Instituto Superior Politécnico Gregório Semedo	33		33
Universidade Gregório Semedo	105		105
Gestão de Administração e Marketing	307		307
Universidade Óscar Ribas	307		307
Gestão de Contabilidades	123	10	133
Instituto Superior Politécnico Atlântida	103	3	106
Instituto Superior Politécnico da Tundavala	20	7	27
Gestão de Empresas	1266	4447	5713
Instituto Superior de Angola	39		39
Instituto Superior Politécnico Atlântida	186	1	187
Instituto Superior Politécnico de Benguela	153	14	167
Instituto Superior Politécnico Deolinda Rodrigues	7		7
Instituto Superior Politécnico Evangélico do Lubango	24		24
Instituto Superior Politécnico Lusíada de Benguela	20	2	22
Instituto Superior Politécnico Lusíada de Cabinda	29		29
Instituto Superior Politécnico Lusíada do Huambo	13	3	16
Universidade Agostinho Neto	287	2829	3116
Universidade Katyavala Buila	90	704	794
Universidade Lusíada de Angola	125	18	143
Universidade Onze de Novembro	293	876	1169
Gestão de Recursos Humanos	3496	304	3800
Instituto Superior de Angola	40		40
Instituto Superior de Ciências de Administração e Humanas	141	5	146
Instituto Superior de Ciências Sociais e Relações Internacionais	21		21
Instituto Superior Politécnico Atlântida	249	30	279
Instituto Superior Politécnico da Caála	35		35
Instituto Superior Politécnico de Benguela	152	16	168
Instituto Superior Politécnico de Ciências e Tecnologia	451		451
Instituto Superior Politécnico Deolinda Rodrigues	23		23
Instituto Superior Politécnico Gregório Semedo	274	5	279
Instituto Superior Politécnico Kalandula de Angola	512	1	513
Instituto Superior Politécnico Lusíada da Lunda Sul	62		62
Instituto Superior Politécnico Lusíada de Benguela	28	2	30

CANDIDATOS INSCRITOS PARA O EXAME DE ACESSO

Cursos	Candidatos Inscritos		Total Geral
	Admitidos	Não Admitidos	
Instituto Superior Politécnico Lusíada de Cabinda	105		105
Instituto Superior Politécnico Lusíada do Huambo	29	1	30
Instituto Superior Politécnico Maravilha	165	45	210
Instituto Superior Politécnico Metropolitano de Angola	241	88	329
Instituto Superior Politécnico Privado Walinga	94		94
Instituto Superior Politécnico Sol Nascente	82		82
Universidade de Belas	89		89
Universidade Gregório Semedo	222		222
Universidade Independente de Angola	317	105	422
Universidade Lusíada de Angola	164	6	170
Gestão de Recursos Humanos e Marketing	191		191
Instituto Superior Politécnico Internacional de Angola	191		191
Gestão de Turismo	417	1246	1663
Universidade Agostinho Neto	381	1051	1432
Universidade Cuíto Cuanavale	36	195	231
Gestão do Ambiente	44	5	49
Instituto Superior Politécnico de Benguela	44	5	49
Gestão e Administração de Empresas	1761	1	1762
Instituto Superior Politécnico Internacional de Angola	208		208
Instituto Superior Politécnico Kalandula de Angola	550	1	551
Universidade Metodista de Angola	1003		1003
Gestão e Administração Pública	526	2853	3379
Instituto Superior Politécnico de Porto Amboim	13		13
Instituto Superior Politécnico do Cazenga	21		21
Instituto Superior Politécnico Intercontinental de Angola	1		1
Universidade Agostinho Neto	491	2853	3344
Gestão e Contabilidade	134	42	176
Instituto Superior Politécnico de Cabinda	95		95
Universidade Privada de Angola	39	42	81
Gestão e Marketing	219	57	276
Instituto Superior Politécnico Independente	94	15	109
Instituto Superior Politécnico Kalandula de Angola	6		6
Universidade Independente de Angola	119	42	161
Gestão Empresarial e Contabilidade	132		132
Instituto Superior Politécnico de Porto Amboim	20		20
Instituto Superior Politécnico do Cazenga	112		112
Gestão Escolar	1	2	3
Instituto Superior Politécnico Metropolitano de Angola	1	2	3
Gestão Financeira	221	1001	1222
Universidade Agostinho Neto	221	1001	1222
Gestão Hospitalar	5		5
Instituto Superior Politécnico do Cazenga	3		3
Universidade de Belas	2		2
Gestão Pública	34	8	42
Instituto Superior Politécnico Metropolitano de Angola	34	8	42
História	246	297	543
Instituto Superior Politécnico da Caála	124		124
Universidade Agostinho Neto	122	297	419
História e Didática	34		34
Instituto Superior Politécnico Sol Nascente	34		34

CANDIDATOS INSCRITOS PARA O EXAME DE ACESSO

Cursos	Candidatos Inscritos		Total Geral
	Admitidos	Não Admitidos	
Hotelaria e Turismo	148	164	312
Escola Superior Politécnica de Malanje	31	164	195
Instituto Superior Politécnico de Ciências e Tecnologia	117		117
Informática	36	3	39
Instituto Superior Politécnico Lusíada de Cabinda	13		13
Instituto Superior Politécnico Lusíada do Huambo	23	3	26
Informática de Gestão	385	220	605
Instituto Superior Politécnico do Cazenga	36		36
Instituto Superior Politécnico Gregório Semedo	34		34
Universidade Gregório Semedo	46		46
Universidade Jean Piaget	199	114	313
Universidade Kimpa Vita	70	106	176
Informática e Gestão de Empresas	250	45	295
Instituto Superior Politécnico Independente	175	17	192
Universidade Independente de Angola	75	28	103
Informática Educativa	50	137	187
Instituto Superior de Ciências da Educação da Huíla	50	137	187
Jornalismo	104	16	120
Instituto Superior Politécnico Metropolitano de Angola	104	16	120
Língua e Literatura Francesa	98	52	150
Universidade Agostinho Neto	98	52	150
Língua e Literatura Inglesa	157	247	404
Universidade Agostinho Neto	147	246	393
Universidade Técnica de Angola	10	1	11
Língua e Literatura Portuguesa	274	374	648
Universidade Agostinho Neto	268	371	639
Universidade Independente de Angola	6	3	9
Língua Inglesa	13	2	15
Universidade Técnica de Angola	13	2	15
Língua Portuguesa e Comunicação	122		122
Universidade Metodista de Angola	122		122
Línguas e Administração	46	11	57
Universidade Católica de Angola	46	11	57
Línguas e Literaturas Africanas	140	90	230
Universidade Agostinho Neto	140	90	230
Logística e Gestão Comercial	111		111
Instituto Superior Politécnico de Ciências e Tecnologia	111		111
Matemática	158	251	409
Universidade Agostinho Neto	158	251	409
Mecânica Naval	37	1	38
Academia de Pescas e de Ciências do Mar do Namibe	37	1	38
Medicina	1952	14821	16773
Universidade Agostinho Neto	265	5479	5744
Universidade Jean Piaget	917	1576	2493
Universidade José Eduardo dos Santos	77	1771	1848
Universidade Katyavala Buila	60	2029	2089
Universidade Lueji A'Nkonde	92	962	1054
Universidade Mandume ya Ndemofayo	76	1705	1781
Universidade Onze de Novembro	64	794	858
Universidade Privada de Angola	401	505	906

Cursos	Candidatos Inscritos		Total Geral
	Admitidos	Não Admitidos	
Medicina Dentária	413	51	464
Instituto Superior Politécnico de Benguela	117	10	127
Instituto Superior Politécnico Internacional de Angola	95		95
Instituto Superior Politécnico Kalandula de Angola	108		108
Universidade de Belas	50		50
Universidade Jean Piaget	43	41	84
Medicina Veterinária	73	154	227
Universidade José Eduardo dos Santos	73	154	227
Meteorologia	56	192	248
Universidade Agostinho Neto	56	192	248
Música	21	91	112
Instituto Superior de Artes	21	91	112
Navegação	49	81	130
Academia de Pescas e de Ciências do Mar do Namibe	49	81	130
Nutrição	37		37
Instituto Superior Politécnico Evangélico do Lubango	37		37
Nutrição e Dietética	17		17
Universidade de Belas	17		17
Oceanografia	53	64	117
Academia de Pescas e de Ciências do Mar do Namibe	53	64	117
Odontologia	166	51	217
Instituto Superior Politécnico Alvorecer da Juventude	54	3	57
Instituto Superior Politécnico da Caála	59		59
Universidade Privada de Angola	53	48	101
Organização e Gestão de Empresas	366	1	367
Instituto Superior Politécnico Gregório Semedo	110	1	111
Universidade Gregório Semedo	256		256
Pedagogia	472		472
Instituto Superior Politécnico de Porto Amboim	49		49
Instituto Superior Politécnico do Cazenga	67		67
Instituto Superior Politécnico Intercontinental de Angola	108		108
Instituto Superior Politécnico Privado Walinga	248		248
Planeamento Regional e Urbano	10	3	13
Instituto Superior Politécnico Metropolitano de Angola	10	3	13
Psicologia	4918	3537	8455
Escola Superior Politécnica de Malanje	44	291	335
Instituto Superior de Angola	40		40
Instituto Superior de Ciências de Administração e Humanas	152	3	155
Instituto Superior de Ciências Sociais e Relações Internacionais	16		16
Instituto Superior Politécnico Alvorecer da Juventude	95	15	110
Instituto Superior Politécnico Atlântida	151		151
Instituto Superior Politécnico da Caála	230		230
Instituto Superior Politécnico da Tundavala	63	7	70
Instituto Superior Politécnico de Humanidade e Tecnologias EKUIKUI-II	30		30
Instituto Superior Politécnico de Kanganjo	209		209
Instituto Superior Politécnico Deolinda Rodrigues	7		7
Instituto Superior Politécnico do Cazenga	88		88
Instituto Superior Politécnico Intercontinental de Angola	221		221
Instituto Superior Politécnico Internacional de Angola	111		111
Instituto Superior Politécnico Jean Piaget de Benguela	94		94

CANDIDATOS INSCRITOS PARA O EXAME DE ACESSO

Cursos	Candidatos Inscritos		Total Geral
	Admitidos	Não Admitidos	
Instituto Superior Politécnico Lusíada da Lunda Sul	35		35
Instituto Superior Politécnico Lusíada de Benguela	9		9
Instituto Superior Politécnico Lusíada do Huambo	42	3	45
Instituto Superior Politécnico Maravilha	40	4	44
Instituto Superior Politécnico Tocoista	98		98
Instituto Superior Técnico de Angola	1325		1325
Universidade Agostinho Neto	364	2815	3179
Universidade Católica de Angola	55	28	83
Universidade de Belas	46		46
Universidade Independente de Angola	179	52	231
Universidade Jean Piaget	436	107	543
Universidade José Eduardo dos Santos	126	113	239
Universidade Lusíada de Angola	67	9	76
Universidade Metodista de Angola	221		221
Universidade Óscar Ribas	119		119
Universidade Privada de Angola	12	13	25
Universidade Técnica de Angola	193	77	270
Psicologia Clínica	333	746	1079
Instituto Superior de Ciências Sociais e Relações Internacionais	4		4
Instituto Superior Politécnico de Malanje	100	62	162
Instituto Superior Politécnico Evangélico do Lubango	81		81
Instituto Superior Politécnico Intercontinental de Angola	1		1
Universidade Agostinho Neto	147	684	831
Psicologia Criminal	3		3
Instituto Superior Politécnico Intercontinental de Angola	3		3
Psicologia da Educação	59		59
Instituto Superior Politécnico de Porto Amboim	7		7
Instituto Superior Politécnico Evangélico do Lubango	52		52
Psicologia e Didática	94		94
Instituto Superior Politécnico Sol Nascente	94		94
Psicologia Escolar	711	226	937
Instituto Superior Politécnico Kalandula de Angola	593	1	594
Universidade Agostinho Neto	118	225	343
Química	84	251	335
Universidade Agostinho Neto	84	251	335
Radiologia	24	4	28
Instituto Superior Politécnico Alvorecer da Juventude	24	4	28
Radiologia e Imagiologia	28		28
Instituto Superior Politécnico Jean Piaget de Benguela	28		28
Recursos Marinhos	58	134	192
Academia de Pescas e de Ciências do Mar do Namibe	58	134	192
Relações Internacionais	1171	84	1255
Instituto Superior de Ciências Sociais e Relações Internacionais	56		56
Instituto Superior Politécnico Alvorecer da Juventude	40	5	45
Instituto Superior Politécnico Atlântida	35	6	41
Instituto Superior Politécnico da Tundavala	41	2	43
Instituto Superior Politécnico de Cabinda	174		174
Instituto Superior Politécnico do Cazenga	37		37
Instituto Superior Politécnico Intercontinental de Angola	22		22
Instituto Superior Politécnico Lusíada de Benguela	18	1	19

CANDIDATOS INSCRITOS PARA O EXAME DE ACESSO

Cursos	Candidatos Inscritos		Total Geral
	Admitidos	Não Admitidos	
Instituto Superior Politécnico Lusíada de Cabinda	18		18
Instituto Superior Politécnico Maravilha	73	6	79
Universidade de Belas	14		14
Universidade Independente de Angola	97	19	116
Universidade Lusíada de Angola	142	10	152
Universidade Óscar Ribas	185		185
Universidade Privada de Angola	11	12	23
Universidade Técnica de Angola	208	23	231
Secretariado Executivo e Comunicação Empresarial	425	1559	1984
Universidade Agostinho Neto	425	1559	1984
Serviço Social	235	510	745
Instituto Superior de Serviço Social	208	510	718
Universidade Católica de Angola	27		27
Sociologia	536	1143	1679
Escola Superior Politécnica de Malanje	44	168	212
Instituto Superior Politécnico de Kanganjo	18		18
Instituto Superior Politécnico do Cazenga	35		35
Instituto Superior Politécnico Independente	88	18	106
Instituto Superior Politécnico Jean Piaget de Benguela	27		27
Instituto Superior Politécnico Privado Walinga	13		13
Instituto Superior Politécnico Sinodal	32		32
Instituto Superior Politécnico Sol Nascente	29		29
Instituto Superior Politécnico Tocoista	37		37
Universidade Agostinho Neto	169	895	1064
Universidade Independente de Angola	8	5	13
Universidade Jean Piaget	36	57	93
Sociologia da Educação	69		69
Instituto Superior Politécnico Sinodal	69		69
Sociologia do Trabalho e das Organizações	3		3
Instituto Superior Politécnico Sinodal	3		3
Teatro	20	25	45
Instituto Superior de Artes	20	25	45
Teologia	11		11
Universidade Católica de Angola	11		11
Turismo e Gestão Hoteleira	57	31	88
Universidade Independente de Angola	37	16	53
Universidade Privada de Angola	20	15	35
Turismo, Gestão Hoteleira e Animação	113		113
Universidade Metodista de Angola	113		113
Total Geral	87198	147171	234369

Quadro 3.6

CANDIDATOS INSCRITOS POR PROVÍNCIAS, INSTITUIÇÕES DE ENSINO SUPERIOR PÚBLICAS E CURSOS

Províncias, Instituições de Ensino Superior e Cursos	Candidatos Inscritos				Total Geral
	Admitidos			Não Admitidos	
	Estudantes Matriculados pela 1ª vez	Estudantes não Matriculados pela 1ª vez	Total Admitidos		
Bengo	530	-	530	1233	1763
Escola Superior Pedagógica do Bengo	530	-	530	1233	1763
Ensino da Língua Portuguesa	118	-	118	285	403
Ensino de História	107	-	107	149	256
Ensino de Matemática	78	-	78	207	285
Ensino de Pedagogia	139	-	139	469	608
Ensino de Psicologia	88	-	88	123	211
Benguela	1135	72	1207	9840	11047
Universidade Katyavala Buila	1135	72	1207	9840	11047
Ciências da Computação	67	-	67	834	901
Contabilidade e Auditoria	90	-	90	498	588
Direito	137	9	146	1066	1212
Economia	45	-	45	393	438
Educação Especial	82	5	87	670	757
Engenharia Mecânica	33	2	35	258	293
Ensino da Língua Francesa	43	-	43	69	112
Ensino da Língua Inglesa	95	21	116	132	248
Ensino da Língua Portuguesa	50	2	52	416	468
Ensino de Geografia	86	8	94	216	310
Ensino de História	87	10	97	562	659
Ensino de Matemática	82	11	93	305	398
Ensino de Pedagogia	44	2	46	760	806
Ensino de Psicologia	44	2	46	928	974
Gestão de Empresas	90	-	90	704	794
Medicina	60	-	60	2029	2089
Bié	1021	33	1054	4580	5634
Escola Superior Pedagógica do Bié	492	-	492	2719	3211
Educação Física e Desporto	22	-	22	61	83
Educação Pré-Escolar	23	-	23	18	41
Educação Primária	82	-	82	279	361
Ensino de Biologia	44	-	44	383	427
Ensino de Física	22	-	22	97	119
Ensino de Geografia	91	-	91	481	572
Ensino de Matemática	83	-	83	230	313
Ensino de Psicologia	85	-	85	1038	1123
Ensino de Química	40	-	40	132	172
Universidade José Eduardo dos Santos	529	33	562	1861	2423
Comunicação Social	64	-	64	561	625
Contabilidade e Administração	117	23	140	333	473
Enfermagem	100	1	101	700	801
Engenharia de Recursos Hídricos	36	4	40	52	92
Engenharia Informática	91	-	91	102	193
Psicologia	121	5	126	113	239

Províncias, Instituições de Ensino Superior e Cursos	Candidatos Inscritos				Total Geral
	Admitidos			Não Admitidos	
	Estudantes Matrículados pela 1ª vez	Estudantes não Matrículados pela 1ª vez	Total Admitidos		
Cabinda	1317	28	1345	6850	8195
Universidade Onze de Novembro	1317	28	1345	6850	8195
Análises Clínicas	17	-	17	207	224
Contabilidade e Auditoria	102	3	105	417	522
Direito	238	-	238	1274	1512
Economia	63	12	75	210	285
Ensino da Língua Inglesa	35	-	35	135	170
Ensino da Língua Portuguesa	87	-	87	440	527
Ensino de Biologia	79	-	79	435	514
Ensino de História	86	-	86	362	448
Ensino de Matemática	86	-	86	169	255
Ensino de Pedagogia	166	-	166	1161	1327
Ensino de Psicologia	139	-	139	656	795
Gestão de Empresas	155	13	168	590	758
Medicina	64	-	64	794	858
Cuando Cubango	647	426	1073	2367	3440
Instituto Superior de Serviço Social	301	426	727	994	1721
Educação de Infância	193	326	519	484	1003
Serviço Social	108	100	208	510	718
Universidade Cuíto Cuanavale	346	-	346	1373	1719
Enfermagem	61	-	61	499	560
Engenharia de Informática de Gestão	92	-	92	342	434
Ensino de Biologia	82	-	82	255	337
Ensino de Matemática	75	-	75	82	157
Gestão de Turismo	36	-	36	195	231
Cuanza Norte	971	56	1027	1864	2891
Escola Superior Pedagógica do Cuanza Norte	516	56	572	578	1150
Educação Primária	122	11	133	149	282
Ensino da Língua Francesa	31	3	34	3	37
Ensino da Língua Inglesa	44	3	47	12	59
Ensino da Língua Portuguesa	102	16	118	164	282
Ensino de Biologia	97	13	110	176	286
Ensino de Física	36	1	37	2	39
Ensino de Matemática	40	4	44	23	67
Ensino de Química	44	5	49	49	98
Universidade Kimpa Vita	455	-	455	1286	1741
Administração Pública	163	-	163	421	584
Análises Clínicas e Saúde Pública	66	-	66	353	419
Contabilidade e Gestão	126	-	126	214	340
Engenharia Electrotécnica	30	-	30	192	222
Informática de Gestão	70	-	70	106	176
Cuanza Sul	914	17	931	3924	4855
Instituto Superior Politécnico do Cuanza Sul	419	17	436	1556	1992
Agronomia	33	2	35	114	149
Contabilidade e Gestão	174	6	180	533	713
Enfermagem	141	9	150	719	869

CANDIDATOS INSCRITOS PARA O EXAME DE ACESSO

Províncias, Instituições de Ensino Superior e Cursos	Candidatos Inscritos				Total Geral
	Admitidos			Não Admitidos	
	Estudantes Matriculados pela 1ª vez	Estudantes não Matriculados pela 1ª vez	Total Admitidos		
Engenharia Zootecnia	35	-	35	29	64
Gestão Agrária	36	-	36	161	197
Universidade Katyavala Buila	495	-	495	2368	2863
Ensino de Geografia	90	-	90	163	253
Ensino de História	90	-	90	245	335
Ensino de Matemática	45	-	45	165	210
Ensino de Pedagogia	90	-	90	416	506
Ensino de Psicologia	90	-	90	637	727
Ensino de Química	45	-	45	224	269
Ensino de Sociologia	45	-	45	518	563
Cunene	291	-	291	1430	1721
Universidade Cuíto Cuanavale	291	-	291	1430	1721
Agronomia	22	-	22	170	192
Análises Clínicas	27	-	27	186	213
Enfermagem	30	-	30	203	233
Engenharia de Informática de Gestão	81	-	81	460	541
Engenharia Hidráulica	56	-	56	145	201
Ensino de Biologia	75	-	75	266	341
Huambo	1425	72	1497	10218	11715
Universidade José Eduardo dos Santos	1425	72	1497	10218	11715
Análises Clínicas	52	3	55	895	950
Aquicultura	33	5	38	10	48
Arquitectura e Urbanismo	26	-	26	253	279
Direito	236	-	236	2564	2800
Economia	370	21	391	755	1146
Electromedicina	33	-	33	104	137
Enfermagem	149	9	158	1925	2083
Engenharia Agronómica	102	10	112	243	355
Engenharia de Construção Civil	32	-	32	232	264
Engenharia Electrónica e Telecomunicações	85	6	91	426	517
Engenharia Florestal	24	1	25	90	115
Engenharia Hidráulica	20	4	24	143	167
Engenharia Informática	90	7	97	512	609
Engenharia Mecânica	28	1	29	141	170
Medicina	76	1	77	1771	1848
Medicina Veterinária	69	4	73	154	227
Huambo	372	40	412	5669	6081
Instituto Superior de Ciências da Educação do Huambo	372	40	412	5669	6081
Ensino da Língua Inglesa	30	1	31	256	287
Ensino da Língua Portuguesa	62	3	65	1675	1740
Ensino de Biologia	61	7	68	735	803
Ensino de Física	20	3	23	123	146
Ensino de Geografia	60	6	66	723	789
Ensino de História	62	8	70	1372	1442
Ensino de Matemática	45	10	55	467	522
Ensino de Química	32	2	34	318	352

Províncias, Instituições de Ensino Superior e Cursos	Candidatos Inscritos				Total Geral
	Admitidos			Não Admitidos	
	Estudantes Matriculados pela 1ª vez	Estudantes não Matriculados pela 1ª vez	Total Admitidos		
Huíla	1622	21	1643	8183	9826
Instituto Superior de Ciências da Educação da Huíla	939	-	939	2963	3902
Educação Física e Desporto	35	-	35	108	143
Ensino da Língua Francesa	55	-	55	79	134
Ensino da Língua Inglesa	60	-	60	134	194
Ensino de Biologia	55	-	55	299	354
Ensino de Filosofia	106	-	106	119	225
Ensino de Física	57	-	57	58	115
Ensino de Geografia	63	-	63	349	412
Ensino de História	130	-	130	436	566
Ensino de Matemática	63	-	63	173	236
Ensino de Pedagogia	101	-	101	320	421
Ensino de Psicologia	102	-	102	642	744
Ensino de Química	62	-	62	109	171
Informática Educativa	50	-	50	137	187
Universidade Mandume ya Ndemofayo	683	21	704	5220	5924
Ciências da Computação	29	-	29	51	80
Desenho	23	-	23	37	60
Direito	203	21	224	1550	1774
Economia		-		1084	1084
Engenharia Agronômica	108	-	108	170	278
Engenharia Civil	47	-	47	167	214
Engenharia de Minas	42	-	42	76	118
Engenharia em Geologia	32	-	32	74	106
Engenharia Informática	37	-	37	172	209
Engenharia Mecânica	44	-	44	89	133
Engenharia Zootecnia	42	-	42	45	87
Medicina	76	-	76	1705	1781
Luanda	6208	4403	10611	65645	76256
Instituto Superior de Artes	77	-	77	209	286
Artes Visuais e Plásticas	36	-	36	93	129
Música	21	-	21	91	112
Teatro	20	-	20	25	45
Instituto Superior de Ciências da Comunicação	210	56	266	875	1141
Ciências da Informação	210	56	266	875	1141
Instituto Superior de Ciências da Educação de Luanda	868	-	868	8681	9549
Ensino da Língua e Literaturas Africanas	53	-	53	63	116
Ensino da Língua Francesa	49	-	49	74	123
Ensino da Língua Inglesa	91	-	91	673	764
Ensino da Língua Portuguesa	97	-	97	967	1064
Ensino de Filosofia	45	-	45	211	256
Ensino de História	97	-	97	675	772
Ensino de Matemática	106	-	106	832	938
Ensino de Pedagogia	124	-	124	2202	2326
Ensino de Psicologia	111	-	111	2292	2403
Ensino de Sociologia	95	-	95	692	787

CANDIDATOS INSCRITOS PARA O EXAME DE ACESSO

Províncias, Instituições de Ensino Superior e Cursos	Candidatos Inscritos				Total Geral
	Admitidos			Não Admitidos	
	Estudantes Matriculados pela 1ª vez	Estudantes não Matriculados pela 1ª vez	Total Admitidos		
Instituto Superior de Educação Física e Desportos	129	3	132	60	192
Educação Física e Desporto	129	3	132	60	192
Instituto Superior de Tecnologia de Informação e Comunicação	187	16	203	2679	2882
Engenharia de Telecomunicações	102	10	112	1497	1609
Engenharia Informática	85	6	91	1182	1273
Universidade Agostinho Neto	4737	4328	9065	53141	62206
Análises Clínicas e Saúde Pública	198	65	263	2929	3192
Antropologia	70	49	119	213	332
Arquitectura	98	36	134	739	873
Biologia	8	78	86	1683	1769
Ciências da Computação	132	134	266	1446	1712
Ciências Farmacuticas	44	33	77	681	758
Ciências Políticas	117	132	249	911	1160
Comunicação Social	68	293	361	2668	3029
Contabilidade e Administração	142	67	209	1306	1515
Contabilidade e Auditoria	127	89	216	1283	1499
Direito	288	184	472	4028	4500
Economia	133	206	339	2451	2790
Enfermagem	65	55	120	2526	2646
Engenharia Civil	102	85	187	892	1079
Engenharia de Minas	91	83	174	452	626
Engenharia de Petróleos	43	39	82	408	490
Engenharia Electrónica e Telecomunicações	106	175	281	1508	1789
Engenharia Electrotécnica	105	140	245	1059	1304
Engenharia Geográfica	68	65	133	207	340
Engenharia Informática	126	104	230	1765	1995
Engenharia Mecânica	114	90	204	986	1190
Engenharia Química	86	135	221	591	812
Filosofia	104	31	135	138	273
Física	40	39	79	196	275
Geodemografia	54	33	87	242	329
Geofísica	28	45	73	217	290
Geologia	34	48	82	475	557
Gestão de Empresas	122	165	287	2829	3116
Gestão de Turismo	260	121	381	1051	1432
Gestão e Administração Pública	197	294	491	2853	3344
Gestão Financeira	143	78	221	1001	1222
História	72	50	122	297	419
Língua e Literatura Francesa	81	17	98	52	150
Língua e Literatura Inglesa	85	62	147	246	393
Língua e Literatura Portuguesa	184	84	268	371	639
Línguas e Literaturas Africanas	98	42	140	90	230
Matemática	74	84	158	251	409
Medicina	106	159	265	5479	5744
Meteorologia	31	25	56	192	248
Psicologia	148	216	364	2815	3179

Províncias, Instituições de Ensino Superior e Cursos	Candidatos Inscritos				Total Geral
	Admitidos			Não Admitidos	
	Estudantes Matrículados pela 1ª vez	Estudantes não Matrículados pela 1ª vez	Total Admitidos		
Psicologia Clínica	90	57	147	684	831
Psicologia Escolar	84	34	118	225	343
Química	44	40	84	251	335
Secretariado Executivo e Comunicação Empresarial	256	169	425	1559	1984
Sociologia	71	98	169	895	1064
Lunda Norte	1033	35	1068	1792	2860
Universidade Lueji A'Nkonde	1033	35	1068	1792	2860
Direito	177	33	210	258	468
Educação Especial		-		8	8
Educação Pré-Escolar		-		13	13
Educação Primária	214	-	214	197	411
Ensino da Língua Francesa		-		5	5
Ensino da Língua Inglesa	1	-	1	14	15
Ensino da Língua Portuguesa	144	-	144	46	190
Ensino de Biologia	207	-	207	182	389
Ensino de Física	56	-	56	34	90
Ensino de Matemática	47	-	47	11	58
Ensino de Pedagogia	95	-	95	47	142
Ensino de Química	2	-	2	15	17
Medicina	90	2	92	962	1054
Lunda Sul	1113	-	1113	612	1725
Universidade Lueji A'Nkonde	1113	-	1113	612	1725
Administração e Gestão	214	-	214	107	321
Enfermagem	89	-	89	160	249
Engenharia de Construção Civil	30	-	30	15	45
Engenharia de Geologia	60	-	60	112	172
Engenharia de Minas	52	-	52	75	127
Engenharia Electromecânica	55	-	55	29	84
Engenharia Informática	76	-	76	4	80
Engenharia Metalúrgica e Materiais	66	-	66	3	69
Ensino de Geografia	48	-	48	4	52
Ensino de História	177	-	177	11	188
Ensino de Matemática	34	-	34	1	35
Ensino de Pedagogia	212	-	212	91	303
Malanje	434	8	442	1791	2233
Escola Superior Politécnica de Malanje	199	8	207	964	1171
Ensino de Matemática	31	1	32	79	111
Ensino de Pedagogia	53	3	56	262	318
Hotelaria e Turismo	31	-	31	164	195
Psicologia	40	4	44	291	335
Sociologia	44	-	44	168	212
Instituto Superior de Tecnologia Agroalimentar de Malanje	40	-	40	164	204
Engenharia de Tecnologia Agro-Alimentar	40	-	40	164	204
Instituto Superior Politécnico de Malanje	195	-	195	663	858
Ciências de Enfermagem	69	-	69	546	615
Ciências Farmacuticas	26	-	26	55	81

CANDIDATOS INSCRITOS PARA O EXAME DE ACESSO

Províncias, Instituições de Ensino Superior e Cursos	Candidatos Inscritos				Total Geral
	Admitidos			Não Admitidos	
	Estudantes Matriculados pela 1ª vez	Estudantes não Matriculados pela 1ª vez	Total Admitidos		
Psicologia Clínica	100	-	100	62	162
Moxico	913	14	927	912	1839
Universidade José Eduardo dos Santos	913	14	927	912	1839
Análises Clínicas	45	-	45	63	108
Ciências da Computação	62	-	62	58	120
Contabilidade e Administração	237	3	240	248	488
Enfermagem	186	2	188	144	332
Ensino de Física	55	-	55	41	96
Ensino de Geografia	225	2	227	260	487
Ensino de Matemática	52	5	57	41	98
Ensino de Química	51	2	53	57	110
Namibe	1440	4	1444	3322	4766
Academia de Pescas e de Ciências do Mar do Namibe	432	3	435	1344	1779
Administração e Gestão	84	-	84	491	575
Aquicultura	69	1	70	172	242
Engenharia de Electrotecnia e Electrónica Industrial	59	1	60	325	385
Engenharia de Técnica de Processamento de Pescado	24	-	24	76	100
Mecânica Naval	37	-	37	1	38
Navegação	48	1	49	81	130
Oceanografia	53	-	53	64	117
Recursos Marinhos	58	-	58	134	192
Universidade Mandume ya Ndemofayo	1008	1	1009	1978	2987
Biologia Marinha	99	-	99	134	233
Contabilidade e Gestão	177	-	177	500	677
Educação Primária	103	1	104	356	460
Engenharia de Ambiente	116	-	116	154	270
Engenharia Eléctrica	73	-	73	167	240
Engenharia Mecânica	61	-	61	13	74
Engenharia Metalúrgica e Materiais	54	-	54	9	63
Ensino de Biologia	87	-	87	68	155
Ensino de Física	37	-	37	2	39
Ensino de Geografia	103	-	103	511	614
Ensino de Matemática	49	-	49	23	72
Ensino de Química	49	-	49	41	90
Uíge	1597	-	1597	7736	9333
Instituto Superior de Ciências da Educação do Uíge	1104	-	1104	4824	5928
Educação Especial	41	-	41	156	197
Educação Pré-Escolar	101	-	101	215	316
Educação Primária	97	-	97	652	749
Ensino da Língua Francesa	39	-	39	57	96
Ensino da Língua Inglesa	61	-	61	146	207
Ensino da Língua Portuguesa	110	-	110	497	607
Ensino de Biologia	83	-	83	444	527
Ensino de Filosofia	87	-	87	328	415
Ensino de Física	40	-	40	84	124
Ensino de Geografia	85	-	85	541	626

Províncias, Instituições de Ensino Superior e Cursos	Candidatos Inscritos				Total Geral
	Admitidos			Não Admitidos	
	Estudantes Matriculados pela 1ª vez	Estudantes não Matriculados pela 1ª vez	Total Admitidos		
Ensino de História	94	-	94	369	463
Ensino de Matemática	57	-	57	159	216
Ensino de Pedagogia	69	-	69	253	322
Ensino de Psicologia	73	-	73	666	739
Ensino de Química	67	-	67	257	324
Universidade Kimpa Vita	493	-	493	2912	3405
Agronomia	44	-	44	70	114
Contabilidade e Gestão	51	-	51	227	278
Direito	136	-	136	1123	1259
Economia	133	-	133	278	411
Enfermagem	50	-	50	697	747
Engenharia Hidráulica e Saneamento das Águas	29	-	29	297	326
Engenharia Informática	50	-	50	220	270
Zaire	939	40	979	1997	2976
Universidade Onze de Novembro	939	40	979	1997	2976
Engenharia de Organização e Manutenção Industrial	33	2	35	109	144
Engenharia Informática	129	21	150	273	423
Engenharia Mecânica	35	1	36	177	213
Ensino de Física	51	-	51	14	65
Ensino de Matemática	101	1	102	58	160
Ensino de Pedagogia	290	15	305	644	949
Ensino de Psicologia	121	-	121	419	540
Ensino de Química	54	-	54	17	71
Gestão de Empresas	125	-	125	286	411
Total Geral	23922	5269	29191	139965	169156

Quadro 3.7

CANDIDATOS INSCRITOS POR PROVÍNCIAS, INSTITUIÇÕES DE ENSINO SUPERIOR PRIVADAS E CURSOS

Províncias, Instituições de Ensino Superior e Cursos	Candidatos Inscritos				Total Geral
	Admitidos			Não Admitidos	
	Estudantes Matriculados pela 1ª vez	Estudantes não Matriculados pela 1ª vez	Total Admitidos		
Benguela	3435	1722	5157	330	5487
Instituto Superior Politécnico Católico de Benguela	935	-	935		935
Arquitectura	45	-	45		45
Ciências da Educação	347	-	347		347
Ciências Políticas e Relações Internacionais	50	-	50		50
Contabilidade e Administração	200	-	200		200
Direito	164	-	164		164
Engenharia Civil	43	-	43		43

CANDIDATOS INSCRITOS PARA O EXAME DE ACESSO

Províncias, Instituições de Ensino Superior e Cursos	Candidatos Inscritos				Total Geral
	Admitidos			Não Admitidos	
	Estudantes Matriculados pela 1ª vez	Estudantes não Matriculados pela 1ª vez	Total Admitidos		
Engenharia de Ambiente	27	-	27		27
Engenharia de Gestão Industrial	59	-	59		59
Instituto Superior Politécnico de Benguela	947	455	1402	124	1526
Administração e Gestão do Território	36	16	52	8	60
Análises Clínicas	72	28	100	13	113
Ciências da Educação	123	66	189	12	201
Enfermagem	194	86	280	16	296
Engenharia de Telecomunicações	62	16	78	7	85
Engenharia Electrónica	47	25	72	11	83
Engenharia Informática	49	39	88	10	98
Fisioterapia	52	25	77	2	79
Gestão de Empresas	105	48	153	14	167
Gestão de Recursos Humanos	99	53	152	16	168
Gestão do Ambiente	25	19	44	5	49
Medicina Dentária	83	34	117	10	127
Instituto Superior Politécnico Jean Piaget de Benguela	856	859	1715		1715
Análises Clínicas e Saúde Pública	100	94	194		194
Arquitectura	22	7	29		29
Ciências da Educação	8	20	28		28
Ciências da Educação Física, Desporto e Motricidade Humana	21	11	32		32
Ciências Farmacuticas	21	14	35		35
Direito	100	90	190		190
Economia e Gestão	87	118	205		205
Enfermagem e Obstetrícia	206	235	441		441
Engenharia Civil	20	17	37		37
Engenharia de Informática de Gestão	42	47	89		89
Engenharia de Refinação de Petróleos	44	20	64		64
Engenharia Electromecânica	96	90	186		186
Ensino do Português e Línguas Nacionais	14	22	36		36
Psicologia	47	47	94		94
Radiologia e Imagiologia	15	13	28		28
Sociologia	13	14	27		27
Instituto Superior Politécnico Lusíada de Benguela	84	43	127	10	137
Contabilidade Superior de Gestão	6	3	9	2	11
Direito	14	6	20	2	22
Economia	5	1	6	1	7
Engenharia Informática	9	8	17		17
Gestão de Empresas	16	4	20	2	22
Gestão de Recursos Humanos	19	9	28	2	30
Psicologia	5	4	9		9
Relações Internacionais	10	8	18	1	19
Instituto Superior Politécnico Maravilha	613	365	978	196	1174
Ciências Económicas Empresariais	46	34	80	45	125
Direito	70	49	119	21	140
Educação Física e Desporto	21	13	34	3	37
Engenharia Informática	64	24	88	17	105

Províncias, Instituições de Ensino Superior e Cursos	Candidatos Inscritos				Total Geral
	Admitidos			Não Admitidos	
	Estudantes Matrículados pela 1ª vez	Estudantes não Matrículados pela 1ª vez	Total Admitidos		
Ensino de Biologia	38	17	55	12	67
Ensino de Geografia	16	8	24	1	25
Ensino de História	19	10	29	3	32
Ensino de Pedagogia	69	36	105	15	120
Ensino de Psicologia	47	38	85	13	98
Ensino de Sociologia	49	32	81	11	92
Gestão de Recursos Humanos	107	58	165	45	210
Psicologia	27	13	40	4	44
Relações Internacionais	40	33	73	6	79
Cabinda	835	-	835		835
Instituto Superior Politécnico de Cabinda	576	-	576		576
Arquitectura e Urbanismo	26	-	26		26
Enfermagem	113	-	113		113
Engenharia Informática	168	-	168		168
Gestão e Contabilidade	95	-	95		95
Relações Internacionais	174	-	174		174
Instituto Superior Politécnico Lusíada de Cabinda	259	-	259		259
Contabilidade de Gestão	32	-	32		32
Direito	62	-	62		62
Gestão de Empresas	29	-	29		29
Gestão de Recursos Humanos	105	-	105		105
Informática	13	-	13		13
Relações Internacionais	18	-	18		18
Cuanza Sul	173	-	173		173
Instituto Superior Politécnico de Porto Amboim	173	-	173		173
Direito	45	-	45		45
Enfermagem	13	-	13		13
Engenharia de Construção Civil	1	-	1		1
Engenharia de Telecomunicações	9	-	9		9
Engenharia Electrónica	9	-	9		9
Engenharia Informática	7	-	7		7
Gestão e Administração Pública	13	-	13		13
Gestão Empresarial e Contabilidade	20	-	20		20
Pedagogia	49	-	49		49
Psicologia da Educação	7	-	7		7
Huambo	2544	-	2544	14	2558
Instituto Superior Politécnico da Caála	1232	-	1232		1232
Administração Pública e Gestão de Cidades	9	-	9		9
Arquitectura	31	-	31		31
Biomedicina	67	-	67		67
Ciências da Computação	35	-	35		35
Ciências Económicas Empresariais	35	-	35		35
Ciências Farmacuticas	12	-	12		12
Direito	127	-	127		127
Enfermagem	221	-	221		221
Engenharia Civil	16	-	16		16

CANDIDATOS INSCRITOS PARA O EXAME DE ACESSO

Províncias, Instituições de Ensino Superior e Cursos	Candidatos Inscritos				Total Geral
	Admitidos			Não Admitidos	
	Estudantes Matriculados pela 1ª vez	Estudantes não Matriculados pela 1ª vez	Total Admitidos		
Engenharia Eléctrica	69	-	69		69
Ensino Primário	162	-	162		162
Gestão de Recursos Humanos	35	-	35		35
História	124	-	124		124
Odontologia	59	-	59		59
Psicologia	230	-	230		230
Instituto Superior Politécnico de Humanidade e Tecnologias EKUIKUI-II	545	-	545		545
Análises Clínicas e Saúde Pública	79	-	79		79
Ciências da Comunicação	33	-	33		33
Ciências da Educação	57	-	57		57
Contabilidade, Fiscalidade e Auditoria	20	-	20		20
Direito	55	-	55		55
Economia e Gestão	36	-	36		36
Enfermagem	113	-	113		113
Engenharia Civil	53	-	53		53
Engenharia Informática	69	-	69		69
Psicologia	30	-	30		30
Instituto Superior Politécnico Lusíada do Huambo	170	-	170	14	184
Contabilidade	5	-	5		5
Direito	58	-	58	4	62
Gestão de Empresas	13	-	13	3	16
Gestão de Recursos Humanos	29	-	29	1	30
Informática	23	-	23	3	26
Psicologia	42	-	42	3	45
Instituto Superior Politécnico Sol Nascente	597	-	597		597
Cardiopneumologia	92	-	92		92
Ciências Políticas e Relações Internacionais	39	-	39		39
Contabilidade e Finanças	18	-	18		18
Direito	94	-	94		94
Economia	22	-	22		22
Enfermagem	93	-	93		93
Gestão de Recursos Humanos	82	-	82		82
História e Didática	34	-	34		34
Psicologia e Didática	94	-	94		94
Sociologia	29	-	29		29
Huíla	3332	229	3561	287	3848
Instituto Superior Politécnico da Tundavala	167	228	395	74	469
Ciências Farmacuticas	12	17	29	1	30
Comunicação Social	8	8	16	2	18
Desenho de Moda	2	-	2		2
Desenho Gráfico	1	2	3	1	4
Enfermagem	41	75	116	44	160
Engenharia Agronômica	9	9	18	1	19
Engenharia Civil	15	17	32	5	37
Engenharia de Ambiente	6	10	16		16
Fisioterapia	22	17	39	4	43

Províncias, Instituições de Ensino Superior e Cursos	Candidatos Inscritos				Total Geral
	Admitidos			Não Admitidos	
	Estudantes Matrículados pela 1ª vez	Estudantes não Matrículados pela 1ª vez	Total Admitidos		
Gestão de Contabilidades	10	10	20	7	27
Psicologia	28	35	63	7	70
Relações Internacionais	13	28	41	2	43
Instituto Superior Politécnico Evangélico do Lubango	772	-	772		772
Análises Clínicas e Saúde Pública	181	-	181		181
Contabilidade e Auditoria	2	-	2		2
Enfermagem	277	-	277		277
Ensino de Pedagogia	72	-	72		72
Farmácia	46	-	46		46
Gestão de Empresas	24	-	24		24
Nutrição	37	-	37		37
Psicologia Clínica	81	-	81		81
Psicologia da Educação	52	-	52		52
Instituto Superior Politécnico Gregório Semedo	951	-	951	31	982
Arquitetura, Urbanismo e Construção	47	-	47	3	50
Ciências Políticas e Administração do Território	52	-	52	4	56
Comunicação Empresarial e Línguas	7	-	7		7
Comunicação Social	71	-	71	4	75
Direito	239	-	239	7	246
Engenharia Informática	84	-	84	7	91
Gestão Comercial e Marketing	33	-	33		33
Gestão de Recursos Humanos	274	-	274	5	279
Informática de Gestão	34	-	34		34
Organização e Gestão de Empresas	110	-	110	1	111
Instituto Superior Politécnico Independente	1243	1	1244	182	1426
Ciências da Comunicação	87	-	87	21	108
Ciências da Educação	209	-	209	28	237
Direito	335	-	335	42	377
Engenharia Informática	122	1	123	19	142
Finanças e Contabilidade	133	-	133	22	155
Gestão e Marketing	94	-	94	15	109
Informática e Gestão de Empresas	175	-	175	17	192
Sociologia	88	-	88	18	106
Instituto Superior Politécnico Sinodal	199	-	199		199
Ciências Políticas e Relações Internacionais	13	-	13		13
Economia e Gestão de Empresa	21	-	21		21
Enfermagem	61	-	61		61
Sociologia	32	-	32		32
Sociologia da Educação	69	-	69		69
Sociologia do Trabalho e das Organizações	3	-	3		3
Luanda	42796	1404	44200	6575	50775
Instituto Superior de Angola	399	5	404		404
Análises Clínicas	34	-	34		34
Comunicação Social	86	1	87		87
Direito	47	1	48		48
Enfermagem	50	-	50		50

CANDIDATOS INSCRITOS PARA O EXAME DE ACESSO

Províncias, Instituições de Ensino Superior e Cursos	Candidatos Inscritos				Total Geral
	Admitidos			Não Admitidos	
	Estudantes Matriculados pela 1ª vez	Estudantes não Matriculados pela 1ª vez	Total Admitidos		
Engenharia Electrónica e Telecomunicações	23	-	23		23
Engenharia Informática	5	-	5		5
Ensino de Pedagogia	38	-	38		38
Gestão de Empresas	36	3	39		39
Gestão de Recursos Humanos	40	-	40		40
Psicologia	40	-	40		40
Instituto Superior de Ciências de Administração e Humanas	468	-	468	11	479
Contabilidade e Administração	63	-	63		63
Direito	87	-	87	3	90
Economia	25	-	25		25
Gestão de Recursos Humanos	141	-	141	5	146
Psicologia	152	-	152	3	155
Instituto Superior de Ciências Sociais e Relações Internacionais	166	-	166		166
Administração Pública	8	-	8		8
Ciências Políticas	1	-	1		1
Contabilidade e Auditoria	9	-	9		9
Direito	25	-	25		25
Economia	13	-	13		13
Enfermagem	2	-	2		2
Gestão Bancária e Seguros	11	-	11		11
Gestão de Recursos Humanos	21	-	21		21
Psicologia	16	-	16		16
Psicologia Clínica	4	-	4		4
Relações Internacionais	56	-	56		56
Instituto Superior Politécnico Alvorecer da Juventude	979	-	979	126	1105
Análises Clínicas e Saúde Pública	130	-	130	13	143
Arquitectura e Urbanismo	26	-	26	4	30
Cardiopneumologia	66	-	66	8	74
Ciências Económicas e Gestão	291	-	291	44	335
Enfermagem	120	-	120	12	132
Engenharia Civil	19	-	19		19
Engenharia de Recursos Naturais e Ambiente	4	-	4	2	6
Engenharia Industrial e Sistemas Eléctricos	30	-	30	4	34
Engenharia Informática	53	-	53	10	63
Fisioterapia	27	-	27	2	29
Odontologia	54	-	54	3	57
Psicologia	95	-	95	15	110
Radiologia	24	-	24	4	28
Relações Internacionais	40	-	40	5	45
Instituto Superior Politécnico Atlântida	1680	-	1680	108	1788
Análises Clínicas	154	-	154	28	182
Direito	162	-	162	1	163
Economia	41	-	41	8	49
Enfermagem	382	-	382	11	393
Engenharia Informática	107	-	107	16	123
Ensino de Pedagogia	110	-	110	4	114

Províncias, Instituições de Ensino Superior e Cursos	Candidatos Inscritos				Total Geral
	Admitidos			Não Admitidos	
	Estudantes Matrículados pela 1ª vez	Estudantes não Matrículados pela 1ª vez	Total Admitidos		
Gestão de Contabilidades	103	-	103	3	106
Gestão de Empresas	186	-	186	1	187
Gestão de Recursos Humanos	249	-	249	30	279
Psicologia	151	-	151		151
Relações Internacionais	35	-	35	6	41
Instituto Superior Politécnico de Ciências e Tecnologia	1970	-	1970		1970
Ciências Criminais	482	-	482		482
Ciências Jurídicas	227	-	227		227
Contabilidade e Finanças	229	-	229		229
Engenharia de Redes e Telecomunicações	175	-	175		175
Engenharia Informática e Sistemas de Informação	178	-	178		178
Gestão de Recursos Humanos	451	-	451		451
Hotelaria e Turismo	117	-	117		117
Logística e Gestão Comercial	111	-	111		111
Instituto Superior Politécnico de Kanganjo	2032	-	2032		2032
Análises Clínicas	154	-	154		154
Ciências Farmacuticas	72	-	72		72
Ciências Políticas e Relações Internacionais	31	-	31		31
Direito	263	-	263		263
Economia	137	-	137		137
Enfermagem	235	-	235		235
Engenharia de Telecomunicações	69	-	69		69
Engenharia Informática	135	-	135		135
Ensino de Pedagogia	172	-	172		172
Fisioterapia	10	-	10		10
Gestão	527	-	527		527
Psicologia	209	-	209		209
Sociologia	18	-	18		18
Instituto Superior Politécnico de Tecnologia e Ciências	964	-	964		964
Contabilidade	121	-	121		121
Economia	100	-	100		100
Engenharia Civil	70	-	70		70
Engenharia de Petróleos	114	-	114		114
Engenharia de Produção Industrial	84	-	84		84
Engenharia Eléctrica	82	-	82		82
Engenharia Informática	79	-	79		79
Engenharia Mecânica	82	-	82		82
Engenharia Química	88	-	88		88
Geofísica	53	-	53		53
Gestão	91	-	91		91
Instituto Superior Politécnico Deolinda Rodrigues	164	-	164		164
Análises Clínicas e Saúde Pública	23	-	23		23
Direito	33	-	33		33
Enfermagem	67	-	67		67
Engenharia Informática	4	-	4		4
Gestão de Empresas	7	-	7		7

CANDIDATOS INSCRITOS PARA O EXAME DE ACESSO

Províncias, Instituições de Ensino Superior e Cursos	Candidatos Inscritos				Total Geral
	Admitidos			Não Admitidos	
	Estudantes Matriculados pela 1ª vez	Estudantes não Matriculados pela 1ª vez	Total Admitidos		
Gestão de Recursos Humanos	23	-	23		23
Psicologia	7	-	7		7
Instituto Superior Politécnico do Cazenga	1113	-	1113		1113
Agronomia	40	-	40		40
Arquitetura e Urbanismo	19	-	19		19
Ciências Económicas e Gestão	15	-	15		15
Direito	69	-	69		69
Enfermagem	324	-	324		324
Engenharia de Ambiente	14	-	14		14
Engenharia Electrónica e Telecomunicações	116	-	116		116
Engenharia Informática	117	-	117		117
Gestão e Administração Pública	21	-	21		21
Gestão Empresarial e Contabilidade	112	-	112		112
Gestão Hospitalar	3	-	3		3
Informática de Gestão	36	-	36		36
Pedagogia	67	-	67		67
Psicologia	88	-	88		88
Relações Internacionais	37	-	37		37
Sociologia	35	-	35		35
Instituto Superior Politécnico Intercontinental de Angola	1341	-	1341		1341
Análises Clínicas e Saúde Pública	169	-	169		169
Arquitetura e Urbanismo	32	-	32		32
Ciências de Gestão e Administração	300	-	300		300
Contabilidade e Auditoria	1	-	1		1
Direito	97	-	97		97
Enfermagem	212	-	212		212
Engenharia Industrial e Sistemas Eléctricos	63	-	63		63
Engenharia Informática	110	-	110		110
Gestão Bancária e Seguradora	1	-	1		1
Gestão e Administração Pública	1	-	1		1
Pedagogia	108	-	108		108
Psicologia	221	-	221		221
Psicologia Clínica	1	-	1		1
Psicologia Criminal	3	-	3		3
Relações Internacionais	22	-	22		22
Instituto Superior Politécnico Internacional de Angola	2126	-	2126		2126
Análises Clínicas e Saúde Pública	255	-	255		255
Arquitetura e Urbanismo	52	-	52		52
Ciências Farmacuticas	94	-	94		94
Ciências Políticas e Relações Internacionais	79	-	79		79
Comunicação Social e Imagem	101	-	101		101
Direito	97	-	97		97
Enfermagem	308	-	308		308
Engenharia Civil	48	-	48		48
Engenharia Electrónica e Telecomunicações	131	-	131		131
Engenharia Informática	79	-	79		79

Províncias, Instituições de Ensino Superior e Cursos	Candidatos Inscritos				Total Geral
	Admitidos			Não Admitidos	
	Estudantes Matrículados pela 1ª vez	Estudantes não Matrículados pela 1ª vez	Total Admitidos		
Engenharia Mecânica	71	-	71		71
Ensino de Pedagogia	66	-	66		66
Fisioterapia	57	-	57		57
Gestão Bancária e Seguros	83	-	83		83
Gestão de Recursos Humanos e Marketing	191	-	191		191
Gestão e Administração de Empresas	208	-	208		208
Medicina Dentária	95	-	95		95
Psicologia	111	-	111		111
Instituto Superior Politécnico Kalandula de Angola	4142	-	4142	8	4150
Análises Clínicas	337	-	337	2	339
Arquitectura e Urbanismo	26	-	26		26
Ciências Farmacuticas	111	-	111		111
Ciências Políticas e Relações Internacionais	176	-	176		176
Contabilidade	179	-	179		179
Direito	368	-	368		368
Economia	168	-	168	1	169
Enfermagem	476	-	476	1	477
Engenharia Civil	20	-	20		20
Engenharia de Petróleos	46	-	46		46
Engenharia de Telecomunicações	116	-	116		116
Engenharia Informática	247	-	247	1	248
Engenharia Mecânica	46	-	46		46
Fisioterapia	57	-	57		57
Gestão de Recursos Humanos	512	-	512	1	513
Gestão e Administração de Empresas	550	-	550	1	551
Gestão e Marketing	6	-	6		6
Medicina Dentária	108	-	108		108
Psicologia Escolar	593	-	593	1	594
Instituto Superior Politécnico Katangoji	248	-	248	142	390
Engenharia Civil	16	-	16	15	31
Engenharia de Pesquisa e Produção de Petróleos	60	-	60	33	93
Engenharia Geográfica		-		2	2
Engenharia Hidráulica	6	-	6	4	10
Engenharia Informática	23	-	23	16	39
Engenharia Mecânica	32	-	32	23	55
Engenharia Química	111	-	111	49	160
Instituto Superior Politécnico Metropolitano de Angola	1865	-	1865	441	2306
Administração de Empresas	270	-	270	64	334
Arquitectura	96	-	96	16	112
Ciências da Computação	94	-	94	20	114
Ciências da Educação	83	-	83	14	97
Cinema e Televisão	64	-	64	15	79
Direito	225	-	225	35	260
Economia	191	-	191	48	239
Engenharia Civil	59	-	59	4	63
Engenharia de Geologia e Minas	142	-	142	32	174

CANDIDATOS INSCRITOS PARA O EXAME DE ACESSO

Províncias, Instituições de Ensino Superior e Cursos	Candidatos Inscritos				Total Geral
	Admitidos			Não Admitidos	
	Estudantes Matriculados pela 1ª vez	Estudantes não Matriculados pela 1ª vez	Total Admitidos		
Engenharia Electrónica e Telecomunicações	115	-	115	31	146
Engenharia Informática	82	-	82	21	103
Gestão Bancária	54	-	54	24	78
Gestão de Recursos Humanos	241	-	241	88	329
Gestão Escolar	1	-	1	2	3
Gestão Pública	34	-	34	8	42
Jornalismo	104	-	104	16	120
Planeamento Regional e Urbano	10	-	10	3	13
Instituto Superior Politécnico Tocoista	702	-	702	1	703
Arquitectura e Urbanismo	45	-	45		45
Contabilidade e Finanças	205	-	205		205
Direito	93	-	93		93
Engenharia Civil	44	-	44		44
Engenharia Electrotécnica	116	-	116		116
Engenharia Informática	64	-	64	1	65
Psicologia	98	-	98		98
Sociologia	37	-	37		37
Instituto Superior Técnico de Angola	3951	-	3951		3951
Comunicação Social	205	-	205		205
Contabilidade e Administração	919	-	919		919
Direito	553	-	553		553
Engenharia de Telecomunicações e Electrónica	254	-	254		254
Engenharia Electromecânica	200	-	200		200
Engenharia Energética	80	-	80		80
Engenharia Informática	415	-	415		415
Psicologia	1325	-	1325		1325
Universidade Católica de Angola	1225	133	1358	994	2352
Contabilidade e Administração	114	2	116	118	234
Direito	207	3	210	354	564
Economia	234	2	236	217	453
Educação de Infância	64	-	64		64
Educação Moral e Cívica	24	-	24		24
Engenharia de Petróleos		109	109	43	152
Engenharia de Telecomunicações	133	2	135	94	229
Engenharia Informática	146	1	147	112	259
Ensino de Pedagogia	105	12	117	14	131
Filosofia	61	-	61	3	64
Línguas e Administração	45	1	46	11	57
Psicologia	54	1	55	28	83
Serviço Social	27	-	27		27
Teologia	11	-	11		11
Universidade de Belas	648	-	648		648
Administração e Marketing	13	-	13		13
Análises Clínicas e Saúde Pública	72	-	72		72
Contabilidade e Gestão	62	-	62		62
Direito	51	-	51		51

Províncias, Instituições de Ensino Superior e Cursos	Candidatos Inscritos				Total Geral
	Admitidos			Não Admitidos	
	Estudantes Matrículados pela 1ª vez	Estudantes não Matrículados pela 1ª vez	Total Admitidos		
Enfermagem	121	-	121		121
Engenharia de Petróleos	20	-	20		20
Engenharia Informática	36	-	36		36
Farmácia	42	-	42		42
Fisioterapia	13	-	13		13
Gestão de Recursos Humanos	89	-	89		89
Gestão Hospitalar	2	-	2		2
Medicina Dentária	50	-	50		50
Nutrição e Dietética	17	-	17		17
Psicologia	46	-	46		46
Relações Internacionais	14	-	14		14
Universidade Gregório Semedo	984	50	1034		1034
Ciências Políticas e Administração do Território	52	4	56		56
Comunicação Empresarial e Línguas	38	-	38		38
Direito	189	22	211		211
Engenharia Informática	97	3	100		100
Gestão Comercial e Marketing	103	2	105		105
Gestão de Recursos Humanos	212	10	222		222
Informática de Gestão	45	1	46		46
Organização e Gestão de Empresas	248	8	256		256
Universidade Independente de Angola	2542	68	2610	815	3425
Administração Local e Autárquica		18	18	7	25
Arquitectura e Urbanismo	66	-	66	26	92
Ciências da Comunicação	314	-	314	109	423
Ciências da Educação	41	-	41	18	59
Cinema e Televisão		1	1		1
Contabilidade e Auditoria	163	-	163	46	209
Desenho		6	6	4	10
Direito	447	-	447	123	570
Economia	182	-	182	36	218
Engenharia Civil	47	-	47	28	75
Engenharia de Gestão Industrial	30	-	30	11	41
Engenharia de Recursos Naturais e Ambiente	33	-	33	12	45
Engenharia Electrotécnica e Telecomunicações	207	-	207	61	268
Engenharia Informática	110	-	110	27	137
Finanças e Contabilidade	107	-	107	37	144
Gestão de Recursos Humanos	317	-	317	105	422
Gestão e Marketing	119	-	119	42	161
Informática e Gestão de Empresas	75	-	75	28	103
Língua e Literatura Portuguesa		6	6	3	9
Psicologia	179	-	179	52	231
Relações Internacionais	97	-	97	19	116
Sociologia	8	-	8	5	13
Turismo e Gestão Hoteleira		37	37	16	53
Universidade Jean Piaget	2393	1148	3541	2535	6076
Ciências do Desporto e Motricidade Humana	8	7	15	8	23

CANDIDATOS INSCRITOS PARA O EXAME DE ACESSO

Províncias, Instituições de Ensino Superior e Cursos	Candidatos Inscritos				Total Geral
	Admitidos			Não Admitidos	
	Estudantes Matriculados pela 1ª vez	Estudantes não Matriculados pela 1ª vez	Total Admitidos		
Ciências Farmacuticas	31	-	31	42	73
Direito	303	247	550	101	651
Economia e Gestão	417	346	763	131	894
Enfermagem	112	10	122	174	296
Engenharia Civil	62	20	82	37	119
Engenharia de Pesquisa e Produção de Petróleos	33	33	66	25	91
Engenharia de Refinação de Petróleos	33	16	49	13	62
Engenharia Electromecânica	102	64	166	62	228
Ensino do Portugus e Línguas Nacionais	13	15	28	5	33
Fisioterapia	36	2	38	42	80
Informática de Gestão	130	69	199	114	313
Medicina	817	100	917	1576	2493
Medicina Dentária	41	2	43	41	84
Psicologia	240	196	436	107	543
Sociologia	15	21	36	57	93
Universidade Lusíada de Angola	853	-	853	98	951
Arquitectura	29	-	29	4	33
Contabilidade e Finanças	65	-	65	25	90
Direito	136	-	136	8	144
Economia	64	-	64	4	68
Engenharia Informática	61	-	61	14	75
Gestão de Empresas	125	-	125	18	143
Gestão de Recursos Humanos	164	-	164	6	170
Psicologia	67	-	67	9	76
Relações Internacionais	142	-	142	10	152
Universidade Metodista de Angola	4826	-	4826		4826
Análises Clínicas e Saúde Pública	454	-	454		454
Arquitectura e Urbanismo	226	-	226		226
Biologia	85	-	85		85
Cardiopneumologia	219	-	219		219
Ciências do Desporto e Educação Física	53	-	53		53
Direito	589	-	589		589
Economia	254	-	254		254
Enfermagem	332	-	332		332
Engenharia Civil	100	-	100		100
Engenharia de Ambiente	147	-	147		147
Engenharia Industrial e Sistemas Eléctricos	128	-	128		128
Engenharia Informática	509	-	509		509
Engenharia Mecatrónica	157	-	157		157
Fisioterapia	114	-	114		114
Gestão e Administração de Empresas	1003	-	1003		1003
Língua Portuguesa e Comunicação	122	-	122		122
Psicologia	221	-	221		221
Turismo, Gestão Hoteleira e Animação	113	-	113		113
Universidade Óscar Ribas	1605	-	1605		1605
Arquitectura e Urbanismo	50	-	50		50

Províncias, Instituições de Ensino Superior e Cursos	Candidatos Inscritos				Total Geral
	Admitidos			Não Admitidos	
	Estudantes Matrículados pela 1ª vez	Estudantes não Matrículados pela 1ª vez	Total Admitidos		
Contabilidade e Finanças	159	-	159		159
Direito	240	-	240		240
Engenharia Civil	75	-	75		75
Engenharia de Gestão Industrial	34	-	34		34
Engenharia Electromecânica	156	-	156		156
Engenharia Informática e Comunicação	280	-	280		280
Gestão de Administração e Marketing	307	-	307		307
Psicologia	119	-	119		119
Relações Internacionais	185	-	185		185
Universidade Privada de Angola	741	-	741	805	1546
Arquitectura e Urbanismo	14	-	14	10	24
Ciências Farmacuticas	14	-	14	11	25
Comunicação Social	14	-	14	19	33
Enfermagem	99	-	99	73	172
Engenharia Civil	8	-	8	6	14
Engenharia Informática	17	-	17	17	34
Engenharia Mecânica	17	-	17	6	23
Fisioterapia	22	-	22	28	50
Gestão e Contabilidade	39	-	39	42	81
Medicina	401	-	401	505	906
Odontologia	53	-	53	48	101
Psicologia	12	-	12	13	25
Relações Internacionais	11	-	11	12	23
Turismo e Gestão Hoteleira	20	-	20	15	35
Universidade Técnica de Angola	2669	-	2669	491	3160
Arquitectura e Urbanismo	117	-	117	19	136
Contabilidade e Finanças	307	-	307	42	349
Direito	353	-	353	64	417
Engenharia Civil	26	-	26	4	30
Engenharia de Ambiente	14	-	14	1	15
Engenharia de Minas	35	-	35	2	37
Engenharia de Telecomunicações e Electrónica	116	-	116	36	152
Engenharia Informática	312	-	312	73	385
Geologia	29	-	29	11	40
Gestão	936	-	936	136	1072
Língua e Literatura Inglesa	10	-	10	1	11
Língua Inglesa	13	-	13	2	15
Psicologia	193	-	193	77	270
Relações Internacionais	208	-	208	23	231
Lunda Sul	174	-	174		174
Instituto Superior Politécnico Lusíada da Lunda Sul	174	-	174		174
Direito	77	-	77		77
Gestão de Recursos Humanos	62	-	62		62
Psicologia	35	-	35		35
Malanje	781	-	781		781
Instituto Superior Politécnico Cardeal Dom Alexandre do Nascimento	781	-	781		781

CANDIDATOS INSCRITOS PARA O EXAME DE ACESSO

Províncias, Instituições de Ensino Superior e Cursos	Candidatos Inscritos				Total Geral
	Admitidos			Não Admitidos	
	Estudantes Matriculados pela 1ª vez	Estudantes não Matriculados pela 1ª vez	Total Admitidos		
Administração Pública	16	-	16		16
Contabilidade e Gestão	55	-	55		55
Direito	219	-	219		219
Economia	74	-	74		74
Enfermagem	197	-	197		197
Engenharia Agronômica	33	-	33		33
Engenharia de Telecomunicações e Electrónica	83	-	83		83
Engenharia Informática	104	-	104		104
Moxico	582	-	582		582
Instituto Superior Politécnico Privado Walinga	582	-	582		582
Contabilidade e Finanças	41	-	41		41
Direito	73	-	73		73
Enfermagem	113	-	113		113
Gestão de Recursos Humanos	94	-	94		94
Pedagogia	248	-	248		248
Sociologia	13	-	13		13
Total Geral	54652	3355	58007	7206	65213

Quadro 3.8

CANDIDATOS INSCRITOS POR IDADE

Idade	Candidatos Inscritos						Total Geral
	Admitidos		Total Admitidos	Não Admitidos		Total Não Admitidos	
	M	F		M	F		
16	48	43	91	34	31	65	156
17	810	1159	1969	515	739	1254	3223
18	2690	3300	5990	2957	4218	7175	13165
19	4134	4042	8176	5885	7030	12915	21091
20	5093	4598	9691	8314	8779	17093	26784
21	5220	4302	9522	9874	9206	19080	28602
22	4868	3537	8405	9603	8365	17968	26373
23	4389	2998	7387	8106	6434	14540	21927
24	3469	2158	5627	6854	5049	11903	17530
25	2794	1825	4619	5544	4188	9732	14351
26	2443	1636	4079	4682	3508	8190	12269
27	1843	1180	3023	2796	2294	5090	8113
28	1647	1076	2723	2335	1999	4334	7057
29	1301	821	2122	1826	1567	3393	5515
30	1124	850	1974	1466	1235	2701	4675
31	1028	649	1677	1233	1049	2282	3959
32	847	604	1451	946	886	1832	3283
33	758	516	1274	785	629	1414	2688
34	571	410	981	573	536	1109	2090
35-39	1945	1349	3294	1465	1568	3033	6327
40-44	1004	590	1594	637	564	1201	2795

Idade	Candidatos Inscritos					Total Não Admitidos	Total Geral
	Admitidos		Total Admitidos	Não Admitidos			
	M	F		M	F		
45-49	572	285	857	292	206	498	1355
50-54	284	114	398	121	95	216	614
55-59	98	27	125	39	12	51	176
> 59	24	6	30	16	8	24	54
Não específico	103	16	119	53	25	78	197
Total Geral	49107	38091	87198	76951	70220	147171	234369

Quadro 3.9

ESTUDANTES MATRICULADOS PELA 1ª VEZ POR CURSO E SEXO

Curso	Sexo		Total Geral
	F	M	
Administração de Empresas	135	135	270
Administração e Gestão	177	121	298
Administração e Gestão do Território	25	11	36
Administração e Marketing	5	8	13
Administração Pública	117	70	187
Administração Pública e Gestão de Cidades	4	5	9
Agronomia	108	31	139
Análises Clínicas	195	697	892
Análises Clínicas e Saúde Pública	474	1253	1727
Antropologia	48	22	70
Aquicultura	66	36	102
Arquitetura	266	55	321
Arquitetura e Urbanismo	572	153	725
Arquitetura, Urbanismo e Construção	41	6	47
Artes Visuais e Plásticas	20	16	36
Biologia	21	72	93
Biologia Marinha	32	67	99
Biomedicina	28	39	67
Cardiopneumologia	131	246	377
Ciências Criminais	328	154	482
Ciências da Computação	367	52	419
Ciências da Comunicação	145	289	434
Ciências da Educação	318	550	868
Ciências da Educação Física, Desporto e Motricidade Humana	17	4	21
Ciências da Informação	138	72	210
Ciências de Enfermagem	25	44	69
Ciências de Gestão e Administração	153	147	300
Ciências do Desporto e Educação Física	42	11	53
Ciências do Desporto e Motricidade Humana	7	1	8
Ciências Económicas e Gestão	153	153	306
Ciências Económicas Empresariais	51	30	81
Ciências Farmacuticas	123	314	437
Ciências Jurídicas	117	110	227
Ciências Políticas	101	17	118
Ciências Políticas e Administração do Território	74	30	104
Ciências Políticas e Relações Internacionais	240	148	388
Cinema e Televisão	38	26	64

CANDIDATOS INSCRITOS PARA O EXAME DE ACESSO

Curso	Sexo		Total Geral
	F	M	
Comunicação Empresarial e Línguas	19	26	45
Comunicação Social	241	275	516
Comunicação Social e Imagem	36	65	101
Contabilidade	153	152	305
Contabilidade de Gestão	14	18	32
Contabilidade e Administração	1087	705	1792
Contabilidade e Auditoria	315	179	494
Contabilidade e Finanças	588	436	1024
Contabilidade e Gestão	435	210	645
Contabilidade Superior de Gestão	3	3	6
Contabilidade, Fiscalidade e Auditoria	13	7	20
Desenho	15	8	23
Desenho de Moda	1	1	2
Desenho Gráfico		1	1
Direito	4637	3144	7781
Economia	1452	802	2254
Economia e Gestão	278	262	540
Economia e Gestão de Empresa	19	2	21
Educação de Infância	38	219	257
Educação Especial	53	70	123
Educação Física e Desporto	171	36	207
Educação Moral e Cívica	14	10	24
Educação Pré-Escolar	46	78	124
Educação Primária	310	308	618
Electromedicina	25	8	33
Enfermagem	1549	3598	5147
Enfermagem e Obstetrícia	38	168	206
Engenharia Agronómica	161	91	252
Engenharia Civil	701	189	890
Engenharia de Ambiente	167	157	324
Engenharia de Construção Civil	57	6	63
Engenharia de Electrotecnia e Electrónica Industrial	53	6	59
Engenharia de Geologia	43	17	60
Engenharia de Geologia e Minas	78	64	142
Engenharia de Gestão Industrial	86	37	123
Engenharia de Informática de Gestão	166	49	215
Engenharia de Minas	161	59	220
Engenharia de Organização e Manutenção Industrial	30	3	33
Engenharia de Pesquisa e Produção de Petróleos	75	18	93
Engenharia de Petróleos	145	78	223
Engenharia de Produção Industrial	36	48	84
Engenharia de Recursos Hídricos	32	4	36
Engenharia de Recursos Naturais e Ambiente	18	19	37
Engenharia de Redes e Telecomunicações	160	15	175
Engenharia de Refinação de Petróleos	49	28	77
Engenharia de Técnica de Processamento de Pescado	18	6	24
Engenharia de Tecnologia Agro-Alimentar	35	5	40
Engenharia de Telecomunicações	391	100	491
Engenharia de Telecomunicações e Electrónica	377	76	453
Engenharia Eléctrica	201	23	224
Engenharia Electromecânica	569	40	609

CANDIDATOS INSCRITOS PARA O EXAME DE ACESSO

Curso	Sexo		Total Geral
	F	M	
Engenharia Electrónica	46	10	56
Engenharia Electrónica e Telecomunicações	499	77	576
Engenharia Electrotécnica	233	18	251
Engenharia Electrotécnica e Telecomunicações	170	37	207
Engenharia em Geologia	16	16	32
Engenharia Energética	78	2	80
Engenharia Florestal	16	8	24
Engenharia Geográfica	54	14	68
Engenharia Hidráulica	63	19	82
Engenharia Hidráulica e Saneamento das Águas	29		29
Engenharia Industrial e Sistemas Eléctricos	197	24	221
Engenharia Informática	3553	615	4168
Engenharia Informática e Comunicação	238	42	280
Engenharia Informática e Sistemas de Informação	158	20	178
Engenharia Mecânica	517	46	563
Engenharia Mecatrónica	143	14	157
Engenharia Metalúrgica e Materiais	100	20	120
Engenharia Química	188	97	285
Engenharia Zootecnia	44	33	77
Ensino da Língua e Literaturas Africanas	42	11	53
Ensino da Língua Francesa	151	66	217
Ensino da Língua Inglesa	339	78	417
Ensino da Língua Portuguesa	551	219	770
Ensino de Biologia	438	470	908
Ensino de Filosofia	202	36	238
Ensino de Física	324	50	374
Ensino de Geografia	537	330	867
Ensino de História	687	262	949
Ensino de Matemática	943	131	1074
Ensino de Pedagogia	953	1062	2015
Ensino de Psicologia	460	440	900
Ensino de Química	317	129	446
Ensino de Sociologia	123	66	189
Ensino do Português e Línguas Nacionais	17	10	27
Ensino Primário	87	75	162
Farmácia	42	46	88
Filosofia	145	20	165
Finanças e Contabilidade	142	98	240
Física	38	2	40
Fisioterapia	108	302	410
Geodemografia	36	18	54
Geofísica	59	22	81
Geologia	31	32	63
Gestão	652	902	1554
Gestão Agrária	24	12	36
Gestão Bancária	26	28	54
Gestão Bancária e Seguradora		1	1
Gestão Bancária e Seguros	42	52	94
Gestão Comercial e Marketing	81	55	136
Gestão de Administração e Marketing	155	152	307
Gestão de Contabilidades	78	35	113

CANDIDATOS INSCRITOS PARA O EXAME DE ACESSO

Curso	Sexo		Total Geral
	F	M	
Gestão de Empresas	596	437	1033
Gestão de Recursos Humanos	1428	1938	3366
Gestão de Recursos Humanos e Marketing	79	112	191
Gestão de Turismo	144	152	296
Gestão do Ambiente	10	15	25
Gestão e Administração de Empresas	844	917	1761
Gestão e Administração Pública	132	100	232
Gestão e Contabilidade	53	81	134
Gestão e Marketing	96	123	219
Gestão Empresarial e Contabilidade	78	54	132
Gestão Escolar	1		1
Gestão Financeira	106	37	143
Gestão Hospitalar	1	4	5
Gestão Pública	11	23	34
História	148	48	196
História e Didática	20	14	34
Hotelaria e Turismo	55	93	148
Informática	30	6	36
Informática de Gestão	258	57	315
Informática e Gestão de Empresas	159	91	250
Informática Educativa	33	17	50
Jornalismo	46	58	104
Língua e Literatura Francesa	45	36	81
Língua e Literatura Inglesa	83	12	95
Língua e Literatura Portuguesa	125	59	184
Língua Inglesa	11	2	13
Língua Portuguesa e Comunicação	42	80	122
Línguas e Administração	23	22	45
Línguas e Literaturas Africanas	44	54	98
Logística e Gestão Comercial	71	40	111
Matemática	69	5	74
Mecânica Naval	36	1	37
Medicina	477	1213	1690
Medicina Dentária	103	274	377
Medicina Veterinária	46	23	69
Meteorologia	29	2	31
Música	13	8	21
Navegação	42	6	48
Nutrição	8	29	37
Nutrição e Dietética	3	14	17
Oceanografia	31	22	53
Odontologia	50	116	166
Organização e Gestão de Empresas	202	156	358
Pedagogia	251	221	472
Planeamento Regional e Urbano	6	4	10
Psicologia	1790	2607	4397
Psicologia Clínica	119	157	276
Psicologia Criminal	3		3
Psicologia da Educação	12	47	59
Psicologia e Didática	39	55	94
Psicologia Escolar	275	402	677

Curso	Sexo		Total Geral
	F	M	
Química	33	11	44
Radiologia	8	16	24
Radiologia e Imagiologia	8	7	15
Recursos Marinhos	34	24	58
Relações Internacionais	606	496	1102
Secretariado Executivo e Comunicação Empresarial	102	154	256
Serviço Social	76	59	135
Sociologia	278	125	403
Sociologia da Educação	44	25	69
Sociologia do Trabalho e das Organizações	1	2	3
Teatro	14	6	20
Teologia	8	3	11
Turismo e Gestão Hoteleira	6	14	20
Turismo, Gestão Hoteleira e Animação	21	92	113
Total Geral	44048	34526	78574

Quadro 3.10

ESTUDANTES MATRICULADOS PELA 1ª VEZ POR INSTITUIÇÕES DE ENSINO SUPERIOR E SEXO

Instituições de Ensino Superior	Sexo		Total Geral
	F	M	
Academia de Pescas e de Ciências do Mar do Namibe	308	124	432
Escola Superior Pedagógica do Bengo	339	191	530
Escola Superior Pedagógica do Bié	337	155	492
Escola Superior Pedagógica do Cuanza Norte	368	148	516
Escola Superior Politécnica de Malanje	158	41	199
Instituto Superior de Angola	199	200	399
Instituto Superior de Artes	47	30	77
Instituto Superior de Ciências da Comunicação	138	72	210
Instituto Superior de Ciências da Educação da Huíla	590	349	939
Instituto Superior de Ciências da Educação de Luanda	667	201	868
Instituto Superior de Ciências da Educação do Huambo	262	110	372
Instituto Superior de Ciências da Educação do Uíge	836	268	1104
Instituto Superior de Ciências de Administração e Humanas	280	188	468
Instituto Superior de Ciências Sociais e Relações Internacionais	72	94	166
Instituto Superior de Educação Física e Desportos	109	20	129
Instituto Superior de Serviço Social	99	202	301
Instituto Superior de Tecnologia Agroalimentar de Malanje	35	5	40
Instituto Superior de Tecnologia de Informação e Comunicação	172	15	187
Instituto Superior Politécnico Alvorecer da Juventude	410	569	979
Instituto Superior Politécnico Atlântida	722	958	1680
Instituto Superior Politécnico Cardeal Dom Alexandre do Nascimento	496	285	781
Instituto Superior Politécnico Católico de Benguela	528	407	935
Instituto Superior Politécnico da Caála	854	378	1232
Instituto Superior Politécnico da Tundavala	62	105	167
Instituto Superior Politécnico de Benguela	396	551	947
Instituto Superior Politécnico de Cabinda	305	271	576
Instituto Superior Politécnico de Ciências e Tecnologia	1181	789	1970
Instituto Superior Politécnico de Humanidade e Tecnologias EKUIKUI-II	315	230	545
Instituto Superior Politécnico de Kangonjo	933	1099	2032

CANDIDATOS INSCRITOS PARA O EXAME DE ACESSO

Instituições de Ensino Superior	Sexo		Total Geral
	F	M	
Instituto Superior Politécnico de Malanje	97	98	195
Instituto Superior Politécnico de Porto Amboim	80	93	173
Instituto Superior Politécnico de Tecnologia e Ciências	575	389	964
Instituto Superior Politécnico Deolinda Rodrigues	82	82	164
Instituto Superior Politécnico do Cazenga	659	454	1113
Instituto Superior Politécnico do Cuanza Sul	233	186	419
Instituto Superior Politécnico Evangélico do Lubango	222	550	772
Instituto Superior Politécnico Gregório Semedo	590	361	951
Instituto Superior Politécnico Independente	698	545	1243
Instituto Superior Politécnico Intercontinental de Angola	665	676	1341
Instituto Superior Politécnico Internacional de Angola	952	1174	2126
Instituto Superior Politécnico Jean Piaget de Benguela	438	418	856
Instituto Superior Politécnico Kalandula de Angola	1822	2320	4142
Instituto Superior Politécnico Katangoji	207	41	248
Instituto Superior Politécnico Lusíada da Lunda Sul	118	56	174
Instituto Superior Politécnico Lusíada de Benguela	41	43	84
Instituto Superior Politécnico Lusíada de Cabinda	122	137	259
Instituto Superior Politécnico Lusíada do Huambo	97	73	170
Instituto Superior Politécnico Maravilha	313	300	613
Instituto Superior Politécnico Metropolitano de Angola	1039	826	1865
Instituto Superior Politécnico Privado Walinga	384	198	582
Instituto Superior Politécnico Sinodal	125	74	199
Instituto Superior Politécnico Sol Nascente	329	268	597
Instituto Superior Politécnico Tocoista	486	216	702
Instituto Superior Técnico de Angola	2321	1630	3951
Universidade Agostinho Neto	3241	1496	4737
Universidade Católica de Angola	667	558	1225
Universidade Cuito Cuanavale	399	238	637
Universidade de Belas	220	428	648
Universidade Gregório Semedo	595	389	984
Universidade Independente de Angola	1201	1341	2542
Universidade Jean Piaget	952	1441	2393
Universidade José Eduardo dos Santos	1811	1056	2867
Universidade Katyavala Buila	1034	596	1630
Universidade Kimpa Vita	708	240	948
Universidade Lueji A'Nkonde	1345	801	2146
Universidade Lusíada de Angola	444	409	853
Universidade Mandume ya Ndemofayo	1016	675	1691
Universidade Metodista de Angola	2386	2440	4826
Universidade Onze de Novembro	1426	830	2256
Universidade Óscar Ribas	988	617	1605
Universidade Privada de Angola	219	522	741
Universidade Técnica de Angola	1483	1186	2669
Total Geral	44048	34526	78574

Quadro 3.11

ESTUDANTES MATRICULADOS PELA 1º VEZ POR IDADE E SEXO

Idade	Pública		Subtotal	Privada		Subtotal	Total Geral
	M	F		M	F		
16	11	8	19	32	34	66	85
17	106	108	214	635	944	1579	1793
18	482	431	913	1900	2540	4440	5353
19	978	650	1628	2682	2956	5638	7266
20	1436	876	2312	3058	3251	6309	8621
21	1729	926	2655	2870	2914	5784	8439
22	1750	796	2546	2579	2391	4970	7516
23	1651	675	2326	2222	2027	4249	6575
24	1421	601	2022	1666	1368	3034	5056
25	1173	503	1676	1322	1157	2479	4155
26	986	498	1484	1171	994	2165	3649
27	631	270	901	1050	816	1866	2767
28	588	283	871	913	716	1629	2500
29	468	206	674	725	544	1269	1943
30	392	222	614	656	554	1210	1824
31	336	184	520	627	411	1038	1558
32	285	156	441	490	415	905	1346
33	210	121	331	487	359	846	1177
34	179	99	278	356	276	632	910
35-39	526	330	856	1294	933	2227	3083
40-44	232	141	373	710	417	1127	1500
45-49	110	37	147	434	230	664	811
50-54	68	20	88	202	92	294	382
55-59	21	4	25	73	21	94	119
> 60	4	2	6	19	3	22	28
Não específico	2	-	2	100	16	116	118
Total Geral	15775	8147	23922	28273	26379	54652	78574

Quadro 3.12

ESTUDANTES MATRICULADOS PELA 1º VEZ POR PROVÍNCIA DE RESIDÊNCIA E SEXO

Províncias	Pública		Subtotal	Privada		Subtotal	Total Geral
	M	F		M	F		
Bengo	124	56	180	391	271	662	842
Benguela	852	406	1258	1750	1736	3486	4744
Bié	658	348	1006	142	74	216	1222
Cabinda	851	573	1424	699	551	1250	2674
Quando Cubango	257	108	365	55	21	76	441
Cuanza Norte	480	217	697	150	69	219	916
Cuanza Sul	598	427	1025	355	261	616	1641
Cunene	123	126	249	98	77	175	424
Huambo	959	521	1480	1265	802	2067	3547
Huíla	1039	597	1636	1314	1435	2749	4385
Luanda	5009	2349	7358	19798	19342	39140	46498
Lunda Norte	574	310	884	110	50	160	1044
Lunda Sul	743	424	1167	141	70	211	1378
Malanje	310	156	466	538	310	848	1314
Moxico	512	338	850	497	274	771	1621

CANDIDATOS INSCRITOS PARA O EXAME DE ACESSO

Províncias	Pública		Subtotal	Privada		Subtotal	Total Geral
	M	F		M	F		
Namibe	873	568	1441	315	230	545	1986
Uíge	1239	368	1607	307	210	517	2124
Zaire	571	254	825	157	114	271	1096
Não específico	3	1	4	191	482	673	677
Total Geral	15775	8147	23922	28273	26379	54652	78574

Gráfico 3.3

CANDIDATOS INSCRITOS-CANDIDATOS ADMITIDOS-ESTUDANTES MATRICULADOS PELA 1ª VEZ

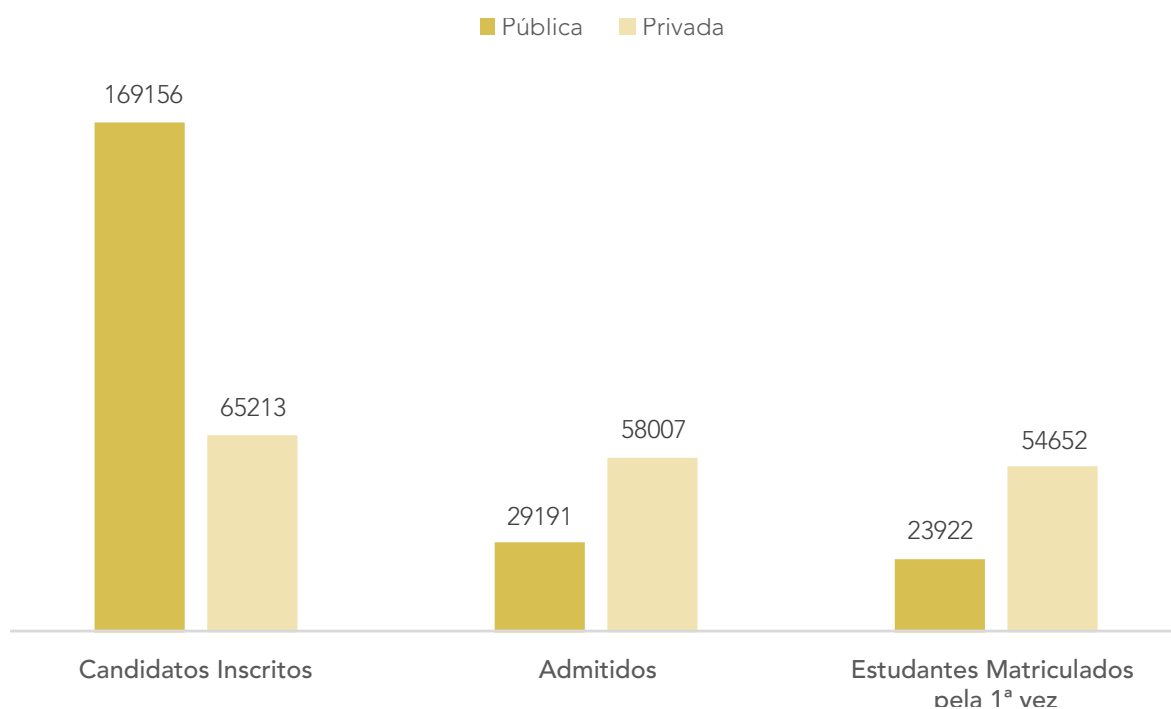
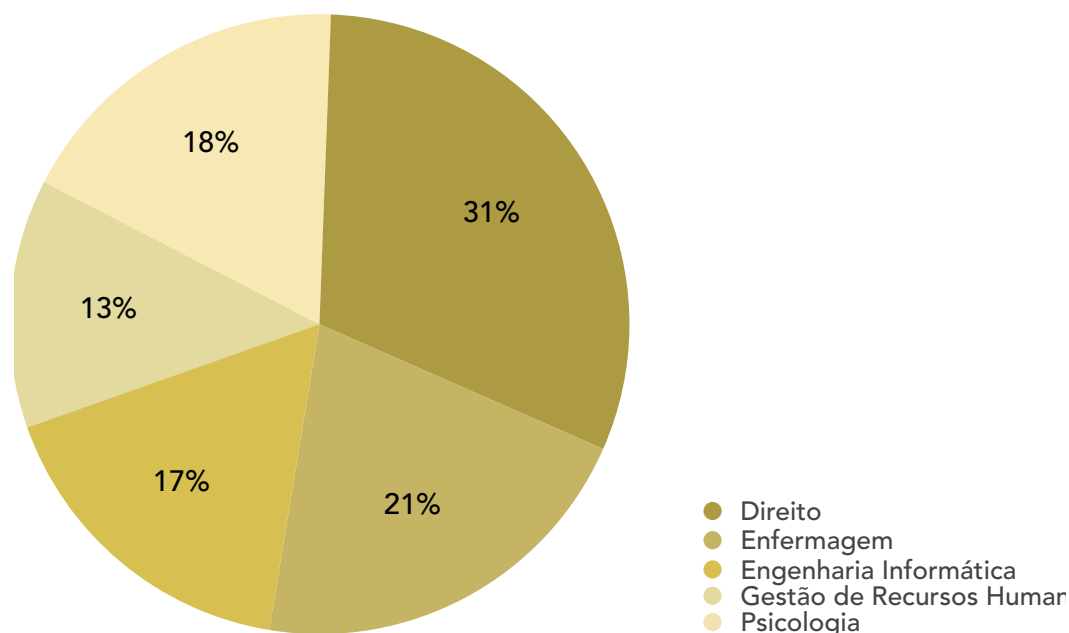
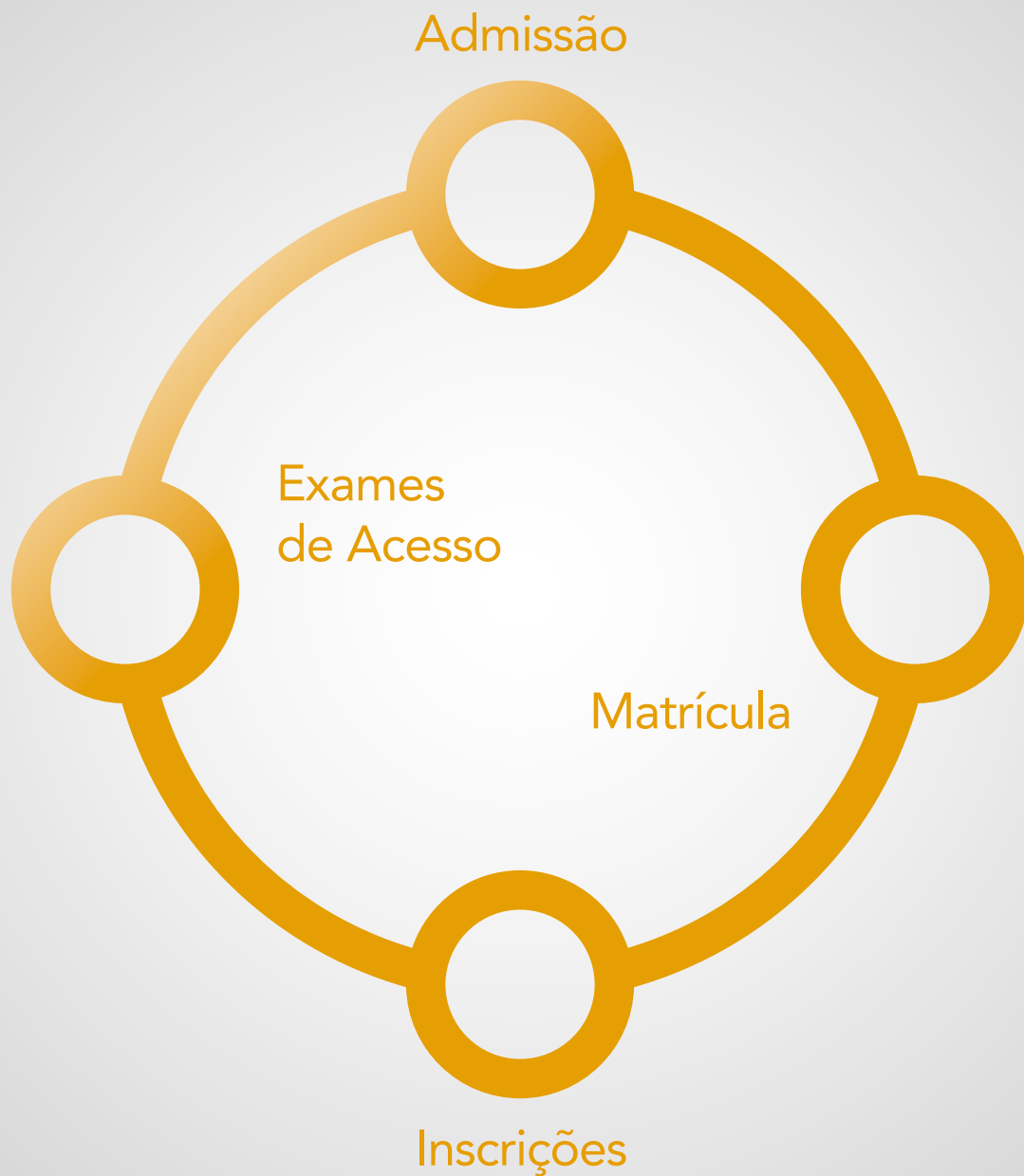


Gráfico 3.4

CURSOS COM MAIOR NÚMERO DE ESTUDANTES MATRICULADOS PELA 1ª VEZ



ESTUDANTES MATRICULADOS 2018



Quadro 4.1

ESTUDANTES MATRICULADOS POR INSTITUIÇÕES DE ENSINO SUPERIOR, NATUREZA E SEXO

Instituições de Ensino Superior, Natureza	Sexo		Total Geral	%
	M	F		
Pública	75425	47197	122622	46,9
Academia de Pescas e de Ciências do Mar do Namibe	613	291	904	0,3
Escola Superior Pedagógica do Bengo	1577	911	2488	1,0
Escola Superior Pedagógica do Bié	1674	1108	2782	1,1
Escola Superior Pedagógica do Cuanza Norte	1867	731	2598	1,0
Escola Superior Politécnica de Malanje	1038	656	1694	0,6
Instituto Superior de Artes	247	154	401	0,2
Instituto Superior de Ciências da Comunicação	331	226	557	0,2
Instituto Superior de Ciências da Educação da Huíla	4022	2669	6691	2,6
Instituto Superior de Ciências da Educação de Luanda	1888	886	2774	1,1
Instituto Superior de Ciências da Educação do Huambo	1548	884	2432	0,9
Instituto Superior de Ciências da Educação do Uíge	4880	2486	7366	2,8
Instituto Superior de Educação Física e Desporto	336	89	425	0,2
Instituto Superior de Serviço Social	468	1231	1699	0,7
Instituto Superior de Tecnologia Agroalimentar de Malanje	136	30	166	0,1
Instituto Superior de Tecnologia de Informação e Comunicação	1098	183	1281	0,5
Instituto Superior Politécnico de Malanje	382	406	788	0,3
Instituto Superior Politécnico do Cuanza Sul	1026	848	1874	0,7
Universidade Agostinho Neto	14757	9388	24145	9,2
Universidade Cúto Cuanavale	2054	1718	3772	1,4
Universidade José Eduardo dos Santos	9445	5496	14941	5,7
Universidade Katyavala Buila	5737	3539	9276	3,6
Universidade Kimpa Vita	4791	2539	7330	2,8
Universidade Lueji A'Nkonde	4164	2276	6440	2,5
Universidade Mandume ya Ndemofayo	5614	3731	9345	3,6
Universidade Onze de Novembro	5732	4721	10453	4,0
Privada	67607	70985	138592	53,1
Instituto Superior de Angola	499	489	988	0,4
Instituto Superior de Ciências de Administração e Humanas	380	259	639	0,2
Instituto Superior de Ciências Sociais e Relações Internacionais	146	164	310	0,1
Instituto Superior Politécnico Alvorecer da Juventude	1235	2409	3644	1,4
Instituto Superior Politécnico Atlântida	1446	2277	3723	1,4
Instituto Superior Politécnico Cardeal Dom Alexandre do Nascimento	593	325	918	0,4
Instituto Superior Politécnico Católico de Benguela	1239	999	2238	0,9
Instituto Superior Politécnico da Caála	942	441	1383	0,5
Instituto Superior Politécnico da Tundavala	473	997	1470	0,6
Instituto Superior Politécnico de Benguela	1153	1717	2870	1,1
Instituto Superior Politécnico de Cabinda	1068	991	2059	0,8
Instituto Superior Politécnico de Ciências e Tecnologia	2351	1753	4104	1,6
Instituto Superior Politécnico de Humanidade e Tecnologias EKUIKUI-II	1162	942	2104	0,8
Instituto Superior Politécnico de Porto Amboim	504	337	841	0,3
Instituto Superior Politécnico de Tecnologia e Ciências	1570	985	2555	1,0
Instituto Superior Politécnico Deolinda Rodrigues	597	759	1356	0,5
Instituto Superior Politécnico do Cazenga	995	814	1809	0,7
Instituto Superior Politécnico Evangélico do Lubango	223	549	772	0,3
Instituto Superior Politécnico Gregório Semedo	1441	1261	2702	1,0
Instituto Superior Politécnico Independente	2112	1859	3971	1,5
Instituto Superior Politécnico Intercontinental de Angola	665	676	1341	0,5
Instituto Superior Politécnico Internacional de Angola	1609	2214	3823	1,5

Instituições de Ensino Superior, Natureza	Sexo		Total Geral	%
	M	F		
Instituto Superior Politécnico Jean Piaget de Benguela	2703	2528	5231	2,0
Instituto Superior Politécnico Kalandula de Angola	2785	4153	6938	2,7
Instituto Superior Politécnico Kangojo	1198	1538	2736	1,0
Instituto Superior Politécnico Katangoji	628	295	923	0,4
Instituto Superior Politécnico Lusíada da Lunda Sul	397	182	579	0,2
Instituto Superior Politécnico Lusíada de Benguela	402	408	810	0,3
Instituto Superior Politécnico Lusíada de Cabinda	406	541	947	0,4
Instituto Superior Politécnico Lusíada do Huambo	474	399	873	0,3
Instituto Superior Politécnico Maravilha	1162	1526	2688	1,0
Instituto Superior Politécnico Metropolitano de Angola	2554	2517	5071	1,9
Instituto Superior Politécnico Privado Walinga	1094	664	1758	0,7
Instituto Superior Politécnico Sinodal	117	63	180	0,1
Instituto Superior Politécnico Sol Nascente	1441	1166	2607	1,0
Instituto Superior Politécnico Tocoista	1079	509	1588	0,6
Instituto Superior Técnico de Angola	3813	2730	6543	2,5
Universidade Católica de Angola	2711	2258	4969	1,9
Universidade de Belas	665	1028	1693	0,6
Universidade Gregório Semedo	1919	2170	4089	1,6
Universidade Independente de Angola	3520	3936	7456	2,9
Universidade Jean Piaget	3791	5960	9751	3,7
Universidade Lusíada de Angola	1703	1963	3666	1,4
Universidade Metodista de Angola	5057	5345	10402	4,0
Universidade Óscar Ribas	2214	1717	3931	1,5
Universidade Privada de Angola	818	1870	2688	1,0
Universidade Técnica de Angola	2553	2302	4855	1,9
Total Geral	143032	118182	261214	

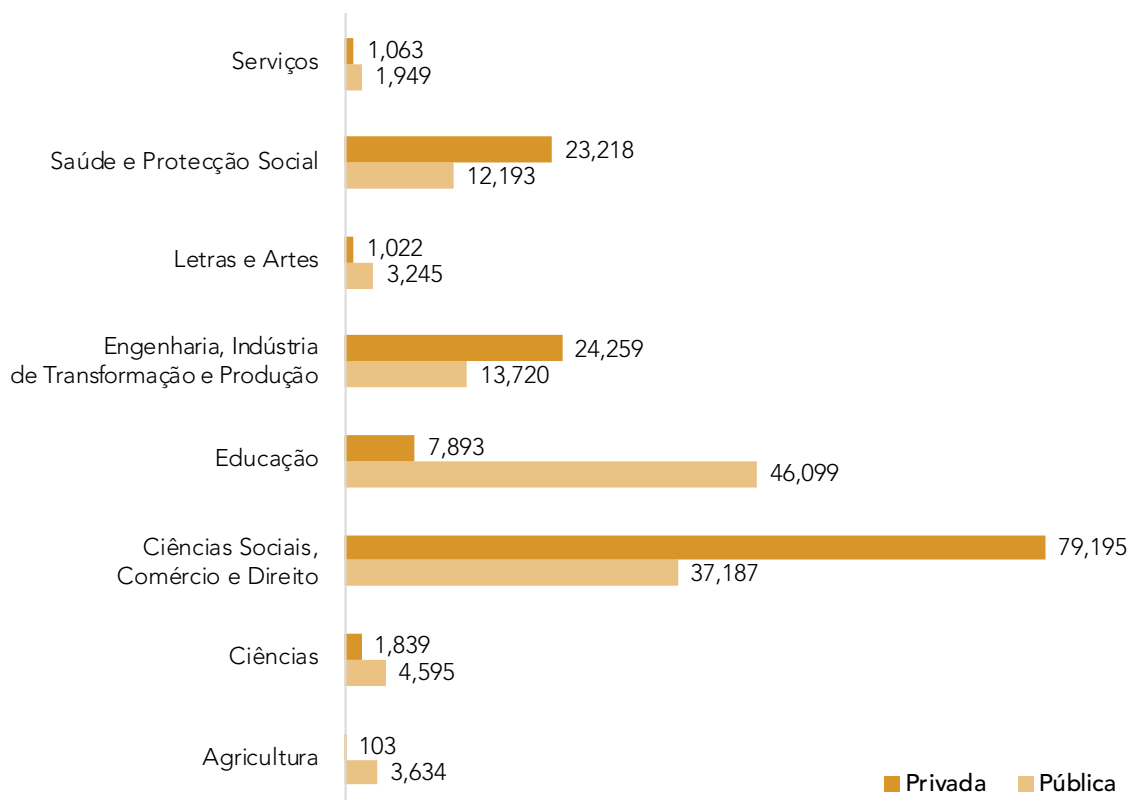
Quadro 4.2

ESTUDANTES MATRICULADOS POR ÁREA DE CONHECIMENTO SEGUNDO A UNESCO, NATUREZA E SEXO

Grandes Grupos, Área de Conhecimento segundo a Unesco	Natureza						Total Geral	%
	Pública		Pública Total	Privada		Privada Total		
	M	F		M	F			
Agricultura	2367	1267	3634	81	22	103	3737	1,4
Agricultura, Silvicultura e Pescas	2120	1137	3257	81	22	103	3360	1,3
Ciências Veterinárias	247	130	377	-	-	-	377	0,1
Ciências	3133	1462	4595	1264	575	1839	6434	2,5
Ciências da Vida	281	593	874	26	82	108	982	0,4
Ciências Físicas	1303	451	1754	66	57	123	1877	0,7
Ciências Informáticas	1549	418	1967	1172	436	1608	3575	1,4
Ciências Sociais, Comércio e Direito	22442	14745	37187	37678	41517	79195	116382	44,6
Ciências Sociais e de Comportamento	6956	4896	11852	11233	13055	24288	36140	13,8
Comércio e Administração	8157	5983	14140	13707	17298	31005	45145	17,3
Direito	6504	3121	9625	11805	9402	21207	30832	11,8
Jornalismo e Informação	825	745	1570	933	1762	2695	4265	1,6
Educação	28225	17874	46099	3162	4731	7893	53992	20,7
Formação de Professores e Ciências da Educação	28225	17874	46099	3162	4731	7893	53992	20,7
Engenharia, Indústria de Transformação e Produção	11174	2546	13720	18897	5362	24259	37979	14,5
Arquitectura e Construção	1251	189	1440	3441	1019	4460	5900	2,3

Grandes Grupos, Área de Conhecimento segundo a Unesco	Natureza						Total Geral	%
	Pública		Pública Total	Privada		Privada Total		
	M	F		M	F			
Engenharia e Profissões afins	9610	2290	11900	13949	3602	17551	29451	11,3
Indústria de Transformação e de Tratamento	313	67	380	1507	741	2248	2628	1,0
Letras e Artes	2147	1098	3245	577	445	1022	4267	1,6
Artes	353	181	534	83	40	123	657	0,3
Letras	1794	917	2711	494	405	899	3610	1,4
Saúde e Protecção Social	4709	7484	12193	5474	17744	23218	35411	13,6
Saúde	4331	7137	11468	5435	17668	23103	34571	13,2
Serviço Social	378	347	725	39	76	115	840	0,3
Serviços	1228	721	1949	474	589	1063	3012	1,2
Serviços Particulares	1228	721	1949	474	589	1063	3012	1,2
Total Geral	75425	47197	122622	67607	70985	138592	261214	

Gráfico 4.1

ESTUDANTES MATRICULADOS POR ÁREA DE CONHECIMENTO SEGUNDO A UNESCO, NATUREZA

Quadro 4.3

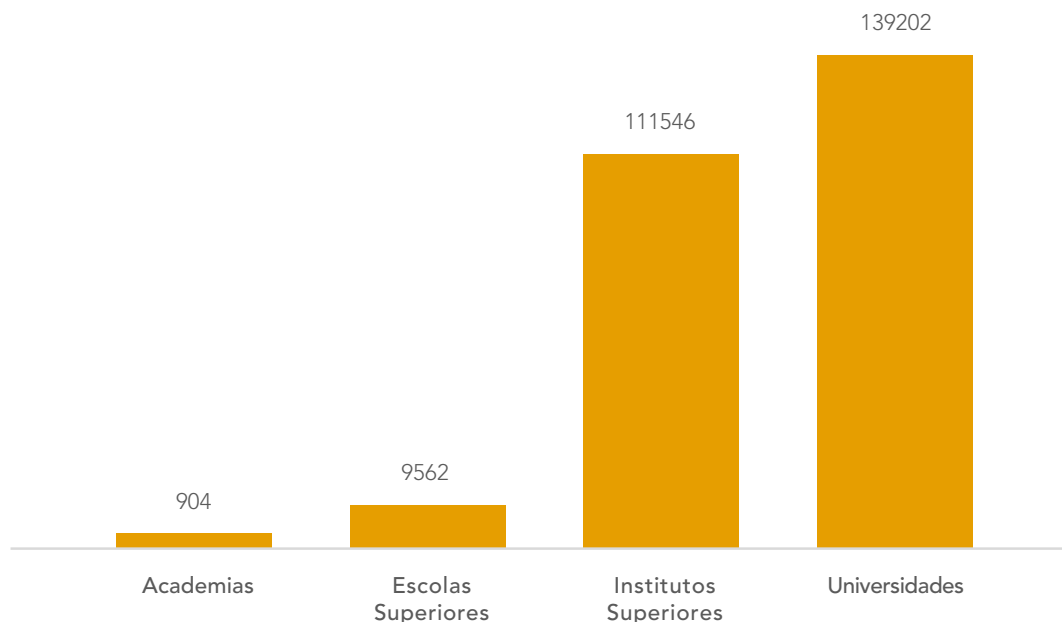
ESTUDANTES MATRICULADOS POR INSTITUIÇÕES DE ENSINO SUPERIOR, NATUREZA, PERÍODO E SEXO

Instituições de Ensino Superior, Natureza	Período de Estudo						Total Geral
	Regular		Regular Total	Pós-Laboral		Total Pós Laboral	
	M	F		M	F		
Pública	51004	31771	82775	24421	15426	39847	122622
Academia de Pescas e de Ciências do Mar do Namibe	613	291	904	-	-	-	904
Escola Superior Pedagógica do Bengo	1225	683	1908	352	228	580	2488
Escola Superior Pedagógica do Bié	1051	770	1821	623	338	961	2782
Escola Superior Pedagógica do Cuanza Norte	1374	468	1842	493	263	756	2598
Escola Superior Politécnica de Malanje	241	172	413	797	484	1281	1694
Instituto Superior de Artes	247	154	401	-	-	-	401
Instituto Superior de Ciências da Comunicação	253	192	445	78	34	112	557
Instituto Superior de Ciências da Educação da Huíla	1875	1257	3132	2147	1412	3559	6691
Instituto Superior de Ciências da Educação de Luanda	1270	668	1938	618	218	836	2774
Instituto Superior de Ciências da Educação do Huambo	1025	570	1595	523	314	837	2432
Instituto Superior de Ciências da Educação do Uíge	3519	1766	5285	1361	720	2081	7366
Instituto Superior de Educação Física e Desporto	336	89	425	-	-	-	425
Instituto Superior de Serviço Social	278	725	1003	190	506	696	1699
Instituto Superior de Tecnologia Agroalimentar de Malanje	136	30	166	-	-	-	166
Instituto Superior de Tecnologia de Informação e Comunicação	1098	183	1281	-	-	-	1281
Instituto Superior Politécnico de Malanje	230	284	514	152	122	274	788
Instituto Superior Politécnico do Cuanza Sul	694	570	1264	332	278	610	1874
Universidade Agostinho Neto	10232	6475	16707	4525	2913	7438	24145
Universidade Cuíto Cuanavale	1485	1202	2687	569	516	1085	3772
Universidade José Eduardo dos Santos	6679	4064	10743	2766	1432	4198	14941
Universidade Katyavala Buila	3406	2367	5773	2331	1172	3503	9276
Universidade Kimpa Vita	3774	2008	5782	1017	531	1548	7330
Universidade Lueji A'Nkonde	1698	760	2458	2466	1516	3982	6440
Universidade Mandume ya Ndemofayo	4114	2611	6725	1500	1120	2620	9345
Universidade Onze de Novembro	4151	3412	7563	1581	1309	2890	10453
Privada	43888	55362	99250	23719	15623	39342	138592
Instituto Superior de Angola	431	469	900	68	20	88	988
Instituto Superior de Ciências de Administração e Humanas	163	177	340	217	82	299	639
Instituto Superior de Ciências Sociais e Relações Internacionais	60	114	174	86	50	136	310
Instituto Superior Politécnico Alvorecer da Juventude	1017	2151	3168	218	258	476	3644
Instituto Superior Politécnico Atlântida	948	1867	2815	498	410	908	3723
Instituto Superior Politécnico Cardeal Dom Alexandre do Nascimento	435	293	728	158	32	190	918
Instituto Superior Politécnico Católico de Benguela	652	674	1326	587	325	912	2238
Instituto Superior Politécnico da Caála	391	279	670	551	162	713	1383
Instituto Superior Politécnico da Tundavala	416	892	1308	57	105	162	1470
Instituto Superior Politécnico de Benguela	695	1215	1910	458	502	960	2870
Instituto Superior Politécnico de Cabinda	550	508	1058	518	483	1001	2059
Instituto Superior Politécnico de Ciências e Tecnologia	1210	1087	2297	1141	666	1807	4104
Instituto Superior Politécnico de Humanidade e Tecnologias EKUIKUI-II	974	833	1807	188	109	297	2104
Instituto Superior Politécnico de Porto Amboim	85	95	180	419	242	661	841
Instituto Superior Politécnico de Tecnologia e Ciências	1433	935	2368	137	50	187	2555
Instituto Superior Politécnico Deolinda Rodrigues	178	459	637	419	300	719	1356
Instituto Superior Politécnico do Cazenga	547	619	1166	448	195	643	1809
Instituto Superior Politécnico Evangélico do Lubango	185	523	708	38	26	64	772
Instituto Superior Politécnico Gregório Semedo	829	839	1668	612	422	1034	2702
Instituto Superior Politécnico Independente	1816	1698	3514	296	161	457	3971

Instituições de Ensino Superior, Natureza	Período de Estudo						Total Geral
	Regular		Regular Total	Pós-Laboral		Total Pós Laboral	
	M	F		M	F		
Instituto Superior Politécnico Intercontinental de Angola	451	607	1058	214	69	283	1341
Instituto Superior Politécnico Internacional de Angola	1136	1946	3082	473	268	741	3823
Instituto Superior Politécnico Jean Piaget de Benguela	1826	2115	3941	877	413	1290	5231
Instituto Superior Politécnico Kalandula de Angola	1724	3300	5024	1061	853	1914	6938
Instituto Superior Politécnico Kangonjo	787	1308	2095	411	230	641	2736
Instituto Superior Politécnico Katangoji	628	295	923	-	-	-	923
Instituto Superior Politécnico Lusíada da Lunda Sul	-	-	-	397	182	579	579
Instituto Superior Politécnico Lusíada de Benguela	80	128	208	322	280	602	810
Instituto Superior Politécnico Lusíada de Cabinda	108	215	323	298	326	624	947
Instituto Superior Politécnico Lusíada do Huambo	269	265	534	205	134	339	873
Instituto Superior Politécnico Maravilha	708	1117	1825	454	409	863	2688
Instituto Superior Politécnico Metropolitano de Angola	1747	1918	3665	807	599	1406	5071
Instituto Superior Politécnico Privado Walinga	915	614	1529	179	50	229	1758
Instituto Superior Politécnico Sinodal	83	55	138	34	8	42	180
Instituto Superior Politécnico Sol Nascente	1295	1085	2380	146	81	227	2607
Instituto Superior Politécnico Tocoista	616	344	960	463	165	628	1588
Instituto Superior Técnico de Angola	1521	1150	2671	2292	1580	3872	6543
Universidade Católica de Angola	2325	2100	4425	386	158	544	4969
Universidade de Belas	448	931	1379	217	97	314	1693
Universidade Gregório Semedo	993	1358	2351	926	812	1738	4089
Universidade Independente de Angola	2239	2967	5206	1281	969	2250	7456
Universidade Jean Piaget	2845	5466	8311	946	494	1440	9751
Universidade Lusíada de Angola	787	1101	1888	916	862	1778	3666
Universidade Metodista de Angola	3479	4390	7869	1578	955	2533	10402
Universidade Óscar Ribas	1561	1374	2935	653	343	996	3931
Universidade Privada de Angola	706	1719	2425	112	151	263	2688
Universidade Técnica de Angola	1596	1767	3363	957	535	1492	4855
Total Geral	94892	87133	182025	48140	31049	79189	261214

Gráfico 4.2

ESTUDANTES MATRICULADOS POR TIPO INSTITUIÇÕES DE ENSINO SUPERIOR



Quadro 4.4

ESTUDANTES MATRICULADOS POR INSTITUIÇÕES DE ENSINO SUPERIOR PÚBLICA (ESCOLAS E INSTITUTOS) E SEXO

Instituições de Ensino Superior, Cursos	Sexo		Total Geral
	M	F	
Academia de Pescas e de Ciências do Mar do Namibe	613	291	904
Administração e Gestão	104	68	172
Aquicultura	80	59	139
Engenharia de Electrotecnia e Electrónica Industrial	58	5	63
Engenharia de Técnica de Processamento de Pescado	46	53	99
Mecânica Naval	117	4	121
Navegação	111	14	125
Oceanografia	27	19	46
Recursos Marinhos	70	69	139
Escola Superior Pedagógica do Bengo	1577	911	2488
Ensino da Língua Portuguesa	336	137	473
Ensino de História	307	92	399
Ensino de Matemática	300	18	318
Ensino de Pedagogia	345	351	696
Ensino de Psicologia	289	313	602
Escola Superior Pedagógica do Bié	1674	1108	2782
Educação Física e Desporto	153	14	167
Educação Pré-Escolar	13	123	136
Educação Primária	194	236	430
Ensino de Biologia	80	148	228
Ensino de Física	126	40	166
Ensino de Geografia	309	157	466
Ensino de Matemática	363	90	453
Ensino de Psicologia	272	220	492
Ensino de Química	164	80	244
Escola Superior Pedagógica do Cuanza Norte	1867	731	2598
Educação de Infância	2	4	6
Educação Primária	252	252	504
Ensino da Língua Francesa	69	15	84
Ensino da Língua Inglesa	175	9	184
Ensino da Língua Portuguesa	458	160	618
Ensino de Biologia	330	213	543
Ensino de Física	141	7	148
Ensino de Matemática	200	20	220
Ensino de Química	240	51	291
Escola Superior Politécnica de Malanje	1038	656	1694
Ensino de Matemática	174	14	188
Ensino de Pedagogia	266	258	524
Hotelaria e Turismo	117	92	209
Psicologia	241	190	431
Sociologia	240	102	342
Instituto Superior de Artes	247	154	401
Artes Visuais e Plásticas	87	29	116
Desenho de Moda	12	63	75
Música	79	31	110
Teatro	69	31	100
Instituto Superior de Ciências da Comunicação	331	226	557
Ciências da Informação	331	226	557

Instituições de Ensino Superior, Cursos	Sexo		Total Geral
	M	F	
Instituto Superior de Ciências da Educação da Huíla	4022	2669	6691
Educação Física e Desporto	191	34	225
Ensino da Língua Francesa	193	116	309
Ensino da Língua Inglesa	318	143	461
Ensino da Língua Portuguesa	216	168	384
Ensino de Biologia	155	332	487
Ensino de Filosofia	395	124	519
Ensino de Física	240	49	289
Ensino de Geografia	254	177	431
Ensino de História	574	303	877
Ensino de Matemática	316	49	365
Ensino de Pedagogia	292	360	652
Ensino de Psicologia	393	594	987
Ensino de Química	276	150	426
Informática Educativa	209	70	279
Instituto Superior de Ciências da Educação de Luanda	1888	886	2774
Ensino da Língua e Literaturas Africanas	123	46	169
Ensino da Língua Francesa	124	56	180
Ensino da Língua Inglesa	240	44	284
Ensino da Língua Portuguesa	228	117	345
Ensino de Filosofia	140	44	184
Ensino de História	198	62	260
Ensino de Matemática	242	22	264
Ensino de Pedagogia	190	190	380
Ensino de Psicologia	202	221	423
Ensino de Sociologia	201	84	285
Instituto Superior de Ciências da Educação do Huambo	1548	884	2432
Ensino da Língua Inglesa	162	41	203
Ensino da Língua Portuguesa	193	105	298
Ensino de Biologia	190	277	467
Ensino de Física	178	50	228
Ensino de Geografia	280	204	484
Ensino de História	150	64	214
Ensino de Matemática	263	73	336
Ensino de Pedagogia	1	-	1
Ensino de Psicologia	6	3	9
Ensino de Química	125	67	192
Instituto Superior de Ciências da Educação do Uíge	4880	2486	7366
Educação Especial	144	142	286
Educação Pré-Escolar	151	251	402
Educação Primária	161	265	426
Ensino da Língua Francesa	221	49	270
Ensino da Língua Inglesa	144	5	149
Ensino da Língua Portuguesa	505	248	753
Ensino de Biologia	430	266	696
Ensino de Filosofia	232	41	273
Ensino de Física	304	11	315
Ensino de Geografia	447	151	598
Ensino de História	661	167	828
Ensino de Matemática	329	45	374
Ensino de Pedagogia	358	375	733

Instituições de Ensino Superior, Cursos	Sexo		Total Geral
	M	F	
Ensino de Psicologia	432	399	831
Ensino de Química	361	71	432
Instituto Superior de Educação Física e Desporto	336	89	425
Educação Física e Desporto	336	89	425
Instituto Superior de Serviço Social	468	1231	1699
Educação de Infância	90	884	974
Serviço Social	378	347	725
Instituto Superior de Tecnologia Agroalimentar de Malanje	136	30	166
Engenharia de Tecnologia Agro-Alimentar	136	30	166
Instituto Superior de Tecnologia de Informação e Comunicação	1098	183	1281
Engenharia de Telecomunicações	635	96	731
Engenharia Informática	463	87	550
Instituto Superior Politécnico de Malanje	382	406	788
Ciências de Enfermagem	160	225	385
Ciências Farmacêuticas	70	59	129
Psicologia Clínica	152	122	274
Instituto Superior Politécnico do Cuanza Sul	1026	848	1874
Contabilidade e Gestão	491	277	768
Enfermagem	158	371	529
Engenharia Agronômica	135	58	193
Engenharia Zootecnia	102	58	160
Gestão Agrária	140	84	224
Total Geral	23131	13789	36920

Quadro 4.5

ESTUDANTES MATRICULADOS POR INSTITUIÇÕES DE ENSINO SUPERIOR PÚBLICA (UNIVERSIDADES) E SEXO

Instituições de Ensino Superior, Cursos	Sexo		Total Geral
	M	F	
Universidade Agostinho Neto	14757	9388	24145
Análises Clínicas e Saúde Pública	205	266	471
Antropologia	242	249	491
Arquitectura	253	45	298
Biologia	126	214	340
Ciências da Computação	552	125	677
Ciências Farmacêuticas	65	117	182
Ciências Políticas	576	155	731
Comunicação Social	270	390	660
Contabilidade e Administração	413	218	631
Contabilidade e Auditoria	584	236	820
Direito	1399	696	2095
Economia	602	269	871
Enfermagem	116	303	419
Engenharia Civil	257	25	282
Engenharia de Minas	231	51	282
Engenharia de Petróleos	177	37	214
Engenharia Electrónica e Telecomunicações	307	32	339
Engenharia Electrotécnica	295	18	313
Engenharia Geográfica	300	72	372

Instituições de Ensino Superior, Cursos	Sexo		Total Geral
	M	F	
Engenharia Informática	304	65	369
Engenharia Mecânica	336	17	353
Engenharia Química	196	67	263
Filosofia	283	107	390
Física	325	30	355
Geodemografia	178	94	272
Geofísica	313	42	355
Geologia	317	234	551
Gestão de Empresas	341	291	632
Gestão de Turismo	291	375	666
Gestão e Administração Pública	666	761	1427
Gestão Financeira	303	205	508
História	356	149	505
Língua e Literatura Francesa	123	81	204
Língua e Literatura Inglesa	373	69	442
Língua e Literatura Portuguesa	466	287	753
Línguas e Literaturas Africanas	193	224	417
Matemática	572	50	622
Medicina	249	389	638
Meteorologia	138	41	179
Psicologia	387	624	1011
Psicologia Clínica	135	272	407
Psicologia Escolar	75	105	180
Química	183	85	268
Secretariado Executivo e Comunicação Empresarial	380	915	1295
Sociologia	304	291	595
Universidade Cúto Cuanavale	2054	1718	3772
Análises Clínicas	63	129	192
Enfermagem	199	297	496
Engenharia Agropecuária	211	112	323
Engenharia de Informática de Gestão	558	248	806
Engenharia Hidráulica	186	49	235
Ensino de Biologia	426	720	1146
Ensino de Matemática	271	46	317
Gestão de Turismo	140	117	257
Universidade José Eduardo dos Santos	9445	5496	14941
Análises Clínicas	246	364	610
Aquicultura	61	51	112
Arquitectura	135	21	156
Ciências da Computação	194	29	223
Comunicação Social	224	129	353
Contabilidade e Administração	781	490	1271
Direito	1123	487	1610
Economia	1659	774	2433
Electromedicina	131	92	223
Enfermagem	687	1115	1802
Engenharia Agronômica	380	131	511
Engenharia de Construção Civil	163	24	187
Engenharia de Recursos Hídricos	147	21	168
Engenharia Electrónica e Telecomunicações	583	124	707
Engenharia Florestal	227	204	431

Instituições de Ensino Superior, Cursos	Sexo		Total Geral
	M	F	
Engenharia Hidráulica	141	19	160
Engenharia Informática	870	282	1152
Engenharia Mecânica	133	8	141
Ensino da Física	203	57	260
Ensino da Geografia	340	307	647
Ensino da Química	148	111	259
Ensino de Matemática	212	43	255
Medicina	204	274	478
Medicina Veterinária	247	130	377
Psicologia	206	209	415
Universidade Katyavala Bula	5737	3539	9276
Ciências da Computação	427	100	527
Contabilidade e Auditoria	251	109	360
Direito	723	371	1094
Economia	136	46	182
Educação Especial	105	263	368
Engenharia Mecânica	213	12	225
Ensino da Língua Francesa	122	98	220
Ensino da Língua Inglesa	212	54	266
Ensino da Língua Portuguesa	164	147	311
Ensino de Geografia	532	261	793
Ensino de História	774	257	1031
Ensino de Matemática	760	175	935
Ensino de Pedagogia	518	702	1220
Ensino de Psicologia	359	543	902
Ensino de Química	20	25	45
Ensino de Sociologia	26	19	45
Gestão de Empresas	224	128	352
Medicina	171	229	400
Universidade Kimpa Vita	4791	2539	7330
Administração Pública	312	249	561
Agronomia	313	62	375
Análises Clínicas e Saúde Pública	272	438	710
Contabilidade e Gestão	1067	518	1585
Direito	1164	513	1677
Economia	557	281	838
Enfermagem	218	206	424
Engenharia Electrotecnia	17	12	29
Engenharia Hidráulica	28	-	28
Engenharia Informática	596	114	710
Informática de Gestão	247	146	393
Universidade Lueji A'Nkonde	4164	2276	6440
Administração e Gestão	475	348	823
Direito	647	270	917
Economia	512	202	714
Enfermagem	79	147	226
Engenharia de Construção Civil	197	40	237
Engenharia de Geologia	157	68	225
Engenharia de Minas	170	41	211
Engenharia Electromecânica	205	14	219
Engenharia Informática	95	22	117
Engenharia Metalúrgica e Materiais	131	32	163

Instituições de Ensino Superior, Cursos	Sexo		Total Geral
	M	F	
Ensino de Geografia	150	72	222
Ensino de História	366	203	569
Ensino de Matemática	83	20	103
Ensino de Pedagogia	719	534	1253
Medicina	178	263	441
Universidade Mandume ya Ndemofayo	5614	3731	9345
Biologia Marinha	155	379	534
Ciências da Computação	129	18	147
Contabilidade e Gestão	659	500	1159
Desenho	106	27	133
Direito	752	360	1112
Economia	789	398	1187
Educação Primária	126	319	445
Engenharia Agrônômica	165	94	259
Engenharia Civil	246	34	280
Engenharia de Ambiente	224	250	474
Engenharia de Minas	164	98	262
Engenharia Eléctrica	274	23	297
Engenharia em Geologia	136	91	227
Engenharia Informática	224	51	275
Engenharia Mecânica	349	25	374
Engenharia Metalúrgica e Materiais	165	32	197
Engenharia Zootecnia	80	67	147
Ensino de Biologia	87	261	348
Ensino de Física	142	39	181
Ensino de Geografia	170	180	350
Ensino de Matemática	159	58	217
Ensino de Química	120	115	235
Medicina	193	312	505
Universidade Onze de Novembro	5732	4721	10453
Análises Clínicas	43	200	243
Contabilidade e Auditoria	297	171	468
Direito	696	424	1120
Economia	235	124	359
Enfermagem	49	287	336
Engenharia de Organização e Manutenção Industrial	113	17	130
Engenharia Florestal	110	35	145
Engenharia Informática	245	95	340
Engenharia Mecânica	133	14	147
Ensino da Língua Inglesa	139	18	157
Ensino da Língua Portuguesa	210	148	358
Ensino de Biologia	126	292	418
Ensino de Física	173	13	186
Ensino de História	186	116	302
Ensino de Matemática	544	130	674
Ensino de Pedagogia	600	945	1545
Ensino de Psicologia	550	482	1032
Ensino de Química	186	51	237
Gestão de Empresas	809	499	1308
Medicina	119	264	383
Psicologia Clínica	169	396	565
Total Geral	52294	33408	85702

Quadro 4.6

ESTUDANTES MATRICULADOS POR INSTITUIÇÕES DE ENSINO SUPERIOR PRIVADAS E SEXO

Instituições de Ensino Superior, Cursos	Sexo		Total Geral
	M	F	
Instituto Superior de Angola	499	489	988
Análises Clínicas	16	46	62
Comunicação Social	27	63	90
Direito	146	46	192
Enfermagem	52	105	157
Engenharia de Telecomunicações e Electrónica	14	1	15
Engenharia Informática	20	2	22
Ensino de Pedagogia	86	75	161
Gestão de Empresas	70	37	107
Gestão de Recursos Humanos	31	59	90
Psicologia	37	55	92
Instituto Superior de Ciências de Administração e Humanas	380	259	639
Contabilidade e Administração	59	37	96
Direito	84	26	110
Economia	17	9	26
Gestão de Recursos Humanos	126	76	202
Psicologia	94	111	205
Instituto Superior de Ciências Sociais e Relações Internacionais	146	164	310
Administração Pública	28	27	55
Ciências Políticas	8	2	10
Contabilidade e Auditoria	7	8	15
Direito	6	12	18
Economia	45	40	85
Gestão de Banca e Seguros	10	1	11
Gestão de Recursos Humanos	5	6	11
Psicologia	7	19	26
Psicologia Clínica	1	21	22
Relações Internacionais	26	28	54
Sociologia	3	-	3
Instituto Superior Politécnico Alvorecer da Juventude	1235	2409	3644
Análises Clínicas e Saúde Pública	82	370	452
Arquitectura e Urbanismo	62	21	83
Cardiopneumologia	51	206	257
Ciências Económicas e Gestão	436	677	1113
Enfermagem	68	457	525
Engenharia Civil	37	8	45
Engenharia de Recursos Naturais e Ambiente	18	21	39
Engenharia Industrial e Sistemas Eléctricos	75	34	109
Engenharia Informática	176	24	200
Fisioterapia	11	62	73
Odontologia	31	177	208
Psicologia	109	240	349
Radiologia	21	58	79
Relações Internacionais	58	54	112
Instituto Superior Politécnico Atlântida	1446	2277	3723
Análises Clínicas	80	310	390
Direito	210	146	356
Economia	35	26	61
Enfermagem	142	604	746

Instituições de Ensino Superior, Cursos	Sexo		Total Geral
	M	F	
Engenharia Informática	77	9	86
Gestão de Contabilidade	150	82	232
Gestão de Empresas	218	252	470
Gestão de Recursos Humanos	266	406	672
Pedagogia	102	151	253
Psicologia	142	266	408
Relações Internacionais	24	25	49
Instituto Superior Politécnico Cardeal Dom Alexandre do Nascimento	593	325	918
Administração Pública	9	7	16
Contabilidade e Gestão	35	20	55
Direito	197	88	285
Economia	65	33	98
Enfermagem	72	125	197
Engenharia Agrônoma	23	10	33
Engenharia de Telecomunicações e Electrónica	71	12	83
Engenharia Informática	93	11	104
Gestão de Recursos Humanos	11	8	19
Psicologia	17	11	28
Instituto Superior Politécnico Católico de Benguela	1239	999	2238
Arquitectura	106	18	124
Ciências da Educação	317	535	852
Ciências Políticas e Relações Internacionais	100	41	141
Contabilidade e Administração	250	161	411
Direito	268	169	437
Engenharia Civil	79	16	95
Engenharia de Ambiente	37	36	73
Engenharia de Gestão Industrial	82	23	105
Instituto Superior Politécnico da Caála	942	441	1383
Administração Pública e Gestão de Cidades	4	5	9
Arquitectura	26	5	31
Biomedicina	34	47	81
Ciências da Computação	50	2	52
Ciências Económicas Empresariais	27	9	36
Ciências Farmacêuticas	7	5	12
Direito	128	27	155
Enfermagem	153	84	237
Engenharia Civil	15	1	16
Engenharia Eléctrica	66	3	69
Ensino Primário	110	96	206
Gestão de Recursos Humanos	31	6	37
História	102	45	147
Odontologia	33	36	69
Psicologia	156	70	226
Instituto Superior Politécnico da Tundavala	473	997	1470
Ciências Farmacêuticas	7	20	27
Comunicação Social	16	39	55
Desenho de Moda	1	1	2
Desenho Gráfico	2	1	3
Enfermagem	143	471	614
Engenharia Agrônoma	18	9	27
Engenharia Civil	67	20	87

ESTUDANTES MATRICULADOS 2018

Instituições de Ensino Superior, Cursos	Sexo		Total Geral
	M	F	
Engenharia de Ambiente	30	32	62
Fisioterapia	31	71	102
Gestão de Contabilidade	49	73	122
Psicologia	60	207	267
Relações Internacionais	49	53	102
Instituto Superior Politécnico de Benguela	1153	1717	2870
Administração e Gestão do Território	99	83	182
Análises Clínicas	57	188	245
Ciências da Educação	66	112	178
Enfermagem	145	482	627
Engenharia de Telecomunicações	150	46	196
Engenharia Electrónica	131	19	150
Engenharia Informática	132	44	176
Fisioterapia	34	116	150
Gestão de Empresas	98	131	229
Gestão de Recursos Humanos	140	276	416
Medicina Dentária	101	220	321
Instituto Superior Politécnico de Cabinda	1068	991	2059
Arquitectura e Urbanismo	125	27	152
Enfermagem	41	285	326
Engenharia Informática	430	153	583
Gestão e Contabilidade	130	197	327
Relações Internacionais	342	329	671
Instituto Superior Politécnico de Ciências e Tecnologia	2351	1753	4104
Ciências Criminais	691	357	1048
Ciências Jurídicas	222	197	419
Contabilidade e Finanças	277	206	483
Engenharia de Redes e Telecomunicações	290	36	326
Engenharia Informática e Sistemas de Informação	248	34	282
Gestão de Recursos Humanos	364	619	983
Hotelaria e Turismo	89	219	308
Logística e Gestão Comercial	170	85	255
Instituto Superior Politécnico de Humanidade e Tecnologias EKUIKUI-II	1162	942	2104
Análises Clínicas e Saúde Pública	77	120	197
Ciências da Comunicação	70	62	132
Ciências da Educação	160	218	378
Contabilidade e Auditoria	60	35	95
Direito	278	150	428
Economia e Gestão	60	49	109
Educação Física e Desporto	8	2	10
Enfermagem	115	173	288
Engenharia Civil	116	8	124
Engenharia Informática	130	27	157
Psicologia	88	98	186
Instituto Superior Politécnico de Porto Amboim	504	337	841
Direito	248	108	356
Enfermagem	31	44	75
Engenharia de Construção Civil	1	-	1
Engenharia de Telecomunicações	47	15	62
Engenharia Electromecânica	7	2	9
Engenharia Electrónica	41	9	50

Instituições de Ensino Superior, Cursos	Sexo		Total Geral
	M	F	
Engenharia Informática	23	4	27
Gestão e Administração Pública	8	11	19
Gestão Empresarial e Contabilidade	34	32	66
Pedagogia	49	91	140
Psicologia	3	4	7
Psicologia Escolar	12	17	29
Instituto Superior Politécnico de Tecnologia e Ciências	1570	985	2555
Contabilidade	53	68	121
Economia	200	176	376
Engenharia Civil	150	74	224
Engenharia de Petróleos	69	45	114
Engenharia de Produção Industrial	135	138	273
Engenharia Eléctrica	176	40	216
Engenharia Informática	200	45	245
Engenharia Mecânica	222	34	256
Engenharia Química	155	161	316
Geofísica	34	19	53
Gestão	176	185	361
Instituto Superior Politécnico Deolinda Rodrigues	597	759	1356
Análises Clínicas e Saúde Pública	9	62	71
Direito	142	61	203
Enfermagem	133	350	483
Engenharia Informática	31	2	33
Gestão de Empresas	143	129	272
Gestão de Recursos Humanos	86	96	182
Psicologia	53	59	112
Instituto Superior Politécnico do Cazenga	995	814	1809
Arquitectura e Urbanismo	19	2	21
Ciências Económicas e Gestão	24	7	31
Direito	106	28	134
Enfermagem	153	447	600
Engenharia Agronómica	40	3	43
Engenharia de Ambiente	10	4	14
Engenharia Electrónica e Telecomunicações	117	9	126
Engenharia Informática	141	14	155
Gestão e Administração Pública	23	15	38
Gestão Empresarial e Contabilidade	113	85	198
Gestão Hospitalar	3	5	8
Informática de Gestão	30	7	37
Pedagogia	44	56	100
Psicologia	73	89	162
Psicologia Clínica	7	13	20
Psicologia de Trabalho	25	9	34
Psicologia Escolar	1	2	3
Relações Internacionais	31	13	44
Sociologia	35	6	41
Instituto Superior Politécnico Evangélico do Lubango	223	549	772
Análises Clínicas	61	120	181
Contabilidade e Auditoria	11	11	22
Enfermagem	80	197	277
Farmácia	18	28	46

Instituições de Ensino Superior, Cursos	Sexo		Total Geral
	M	F	
Nutrição	8	29	37
Pedagogia	18	54	72
Psicologia Clínica	17	64	81
Psicologia da Educação	10	46	56
Instituto Superior Politécnico Gregório Semedo	1441	1261	2702
Arquitectura, Urbanismo e Construção	100	17	117
Ciências Políticas e Administração do Território	102	35	137
Comunicação Empresarial e Línguas	7	8	15
Comunicação Social	81	130	211
Direito	424	289	713
Engenharia Informática	153	22	175
Gestão Comercial e Marketing	34	32	66
Gestão de Recursos Humanos	360	590	950
Informática de Gestão	33	19	52
Organização e Gestão de Empresas	147	119	266
Instituto Superior Politécnico Independente	2112	1859	3971
Ciências da Comunicação	102	195	297
Ciências da Educação	263	411	674
Direito	629	527	1156
Engenharia Informática	324	60	384
Finanças e Contabilidade	213	163	376
Gestão e Marketing	85	135	220
Informática e Gestão de Empresas	336	208	544
Sociologia	160	160	320
Instituto Superior Politécnico Intercontinental de Angola	665	676	1341
Análises Clínicas e Saúde Pública	46	123	169
Arquitectura e Urbanismo	29	3	32
Ciências de Gestão e Administração	153	147	300
Contabilidade e Auditoria	1	-	1
Direito	60	37	97
Enfermagem	57	155	212
Engenharia Industrial e Sistemas Eléctricos	59	4	63
Engenharia Informática	93	17	110
Gestão Bancária e Seguros	-	1	1
Gestão e Administração Pública	-	1	1
Pedagogia	42	66	108
Psicologia	105	116	221
Psicologia Clínica	-	1	1
Psicologia Criminal	3	-	3
Relações Internacionais	17	5	22
Instituto Superior Politécnico Internacional de Angola	1609	2214	3823
Análises Clínicas e Saúde Pública	105	340	445
Arquitectura e Urbanismo	64	19	83
Ciências Políticas e Relações Internacionais	73	43	116
Comunicação Social e Imagem	51	91	142
Direito	97	92	189
Enfermagem	137	489	626
Engenharia Civil	66	9	75
Engenharia Electrónica e Telecomunicações	187	22	209
Engenharia Informática	100	24	124
Engenharia Mecânica	92	10	102

Instituições de Ensino Superior, Cursos	Sexo		Total Geral
	M	F	
Ensino de Pedagogia	51	93	144
Farmácia	39	128	167
Fisioterapia	22	71	93
Gestão Bancária e Seguros	56	85	141
Gestão de Recursos Humanos e Marketing	123	255	378
Gestão e Administração de Empresas	188	185	373
Medicina Dentária	55	104	159
Psicologia	103	154	257
Instituto Superior Politécnico Jean Piaget de Benguela	2703	2528	5231
Análises Clínicas e Saúde Pública	96	287	383
Arquitectura	76	16	92
Ciências da Educação	56	65	121
Ciências da Educação Física, Desporto e Motricidade Humana	56	16	72
Ciências Farmacêuticas	58	104	162
Direito	473	330	803
Economia e Gestão	389	365	754
Enfermagem e Obstetrícia	154	703	857
Engenharia Civil	116	11	127
Engenharia de Informática de Gestão	216	43	259
Engenharia de Refinação de Petróleos	183	118	301
Engenharia Electromecânica	486	36	522
Ensino da Língua Portuguesa e Línguas Nacionais	104	43	147
Psicologia	125	254	379
Radiologia e Imagiologia	32	52	84
Sociologia	83	85	168
Instituto Superior Politécnico Kalandula de Angola	2785	4153	6938
Análises Clínicas	105	480	585
Arquitectura e Urbanismo	20	9	29
Ciências Farmacêuticas	32	148	180
Ciências Políticas e Relações Internacionais	131	91	222
Contabilidade	135	126	261
Direito	345	280	625
Economia	152	87	239
Enfermagem	169	752	921
Engenharia Civil	15	-	15
Engenharia de Petróleos	68	32	100
Engenharia de Telecomunicações	98	29	127
Engenharia Informática	297	79	376
Engenharia Mecânica	36	3	39
Fisioterapia	18	65	83
Gestão de Recursos Humanos	310	614	924
Gestão e Administração de Empresas	416	532	948
Gestão e Marketing	1	2	3
Medicina Dentária	41	127	168
Psicologia Clínica	35	84	119
Psicologia Criminal	16	16	32
Psicologia de Trabalho	14	37	51
Psicologia Escolar	331	560	891
Instituto Superior Politécnico Kanganjo	1198	1538	2736
Análises Clínicas	37	155	192
Ciências Farmacêuticas	19	61	80

Instituições de Ensino Superior, Cursos	Sexo		Total Geral
	M	F	
Ciências Políticas e Relações Internacionais	23	11	34
Direito	225	169	394
Economia	115	73	188
Enfermagem	73	233	306
Engenharia de Telecomunicações	60	14	74
Engenharia Informática	158	22	180
Ensino de Pedagogia	93	235	328
Fisioterapia	-	2	2
Gestão	254	362	616
Psicologia	123	183	306
Sociologia	18	18	36
Instituto Superior Politécnico Katangoji	628	295	923
Engenharia Civil	33	11	44
Engenharia de Pesquisa e Produção de Petróleos	210	96	306
Engenharia Hidráulica	17	2	19
Engenharia Informática	63	12	75
Engenharia Mecânica	91	51	142
Engenharia Química	214	123	337
Instituto Superior Politécnico Lusíada da Lunda Sul	397	182	579
Direito	208	87	295
Economia	9	3	12
Gestão de Recursos Humanos	109	49	158
Psicologia	71	43	114
Instituto Superior Politécnico Lusíada de Benguela	402	408	810
Contabilidade Superior de Gestão	30	40	70
Direito	98	112	210
Economia	23	6	29
Engenharia Informática	66	7	73
Gestão de Empresas	51	37	88
Gestão de Recursos Humanos	97	163	260
Psicologia	14	21	35
Relações Internacionais	23	22	45
Instituto Superior Politécnico Lusíada de Cabinda	406	541	947
Contabilidade de Gestão	33	40	73
Direito	119	117	236
Gestão de Empresas	54	83	137
Gestão de Recursos Humanos	107	239	346
Informática	60	10	70
Relações Internacionais	33	52	85
Instituto Superior Politécnico Lusíada do Huambo	474	399	873
Contabilidade	23	18	41
Direito	247	168	415
Gestão de Empresas	46	51	97
Informática	63	14	77
Psicologia	38	66	104
Recursos Humanos	57	82	139
Instituto Superior Politécnico Maravilha	1162	1526	2688
Ciências Económicas Empresariais	140	178	318
Direito	202	173	375
Educação Física e Desporto	48	23	71
Engenharia Informática	117	30	147

Instituições de Ensino Superior, Cursos	Sexo		Total Geral
	M	F	
Ensino de Biologia	66	164	230
Ensino de Geografia	47	33	80
Ensino de História	45	32	77
Ensino de Pedagogia	105	335	440
Ensino de Psicologia	77	183	260
Ensino de Sociologia	56	74	130
Gestão de Recursos Humanos	134	208	342
Psicologia	50	40	90
Relações Internacionais	75	53	128
Instituto Superior Politécnico Metropolitano de Angola	2554	2517	5071
Administração de Empresas	302	403	705
Arquitectura	180	72	252
Ciências da Computação	201	41	242
Ciências da Educação	79	184	263
Cinema e Televisão	80	38	118
Direito	261	314	575
Economia	355	288	643
Engenharia Civil	119	30	149
Engenharia de Geologia e Minas	168	161	329
Engenharia Electrónica e Telecomunicações	238	65	303
Engenharia Informática	115	24	139
Gestão Bancária	46	64	110
Gestão de Recursos Humanos	221	536	757
Gestão Escolar	2	-	2
Gestão Pública	61	104	165
Jornalismo	95	180	275
Planeamento Regional e Urbano	31	13	44
Instituto Superior Politécnico Privado Walinga	1094	664	1758
Contabilidade e Finanças	29	12	41
Direito	259	77	336
Economia	40	9	49
Enfermagem	109	83	192
Gestão de Recursos Humanos	152	120	272
Pedagogia	281	255	536
Psicologia	150	89	239
Sociologia	74	19	93
Instituto Superior Politécnico Sinodal	117	63	180
Administração e Gestão de Empresa	20	1	21
Administração e Gestão Hospitalar	2	2	4
Ciências Políticas e Relações Internacionais	10	2	12
Enfermagem	27	28	55
Sociologia	20	8	28
Sociologia da Educação	37	21	58
Sociologia do Trabalho e das Organizações	1	1	2
Instituto Superior Politécnico Sol Nascente	1441	1166	2607
Cardiopneumologia	102	171	273
Ciências Políticas e Relações Internacionais	101	20	121
Contabilidade e Finanças	44	28	72
Direito	385	175	560
Economia	49	30	79
Enfermagem	140	225	365

Instituições de Ensino Superior, Cursos	Sexo		Total Geral
	M	F	
Gestão de Recursos Humanos	152	156	308
História e Didática	119	74	193
Psicologia e Didática	207	229	436
Sociologia	142	58	200
Instituto Superior Politécnico Tocoista	1079	509	1588
Arquitectura e Urbanismo	111	17	128
Contabilidade e Finanças	359	282	641
Direito	61	26	87
Engenharia Civil	91	12	103
Engenharia Electrotecnia	252	24	276
Engenharia Informática	72	8	80
Psicologia	39	58	97
Sociologia	94	82	176
Instituto Superior Técnico de Angola	3813	2730	6543
Comunicação Social	93	120	213
Contabilidade e Administração	672	571	1243
Direito	739	338	1077
Engenharia de Telecomunicações	86	26	112
Engenharia de Telecomunicações e Electrónica	208	47	255
Engenharia Electromecânica	279	16	295
Engenharia Energética	74	6	80
Engenharia Energética	78	2	80
Engenharia Informática	712	284	996
Psicologia	872	1320	2192
Universidade Católica de Angola	2711	2258	4969
Contabilidade e Administração	189	264	453
Direito	753	596	1349
Economia e Gestão	522	511	1033
Economia e Gestão de Saúde	13	26	39
Educação de Infância	3	61	64
Educação Moral e Cívica	57	56	113
Engenharia de Petróleos	182	86	268
Engenharia de Telecomunicações	249	90	339
Engenharia Informática	345	76	421
Ensino de Pedagogia	22	45	67
Filosofia	188	1	189
Línguas e Administração	42	72	114
Nutrição	8	76	84
Psicologia	73	196	269
Saúde Pública	2	9	11
Serviço Social	39	76	115
Sociologia	3	1	4
Teologia	21	16	37
Universidade de Belas	665	1028	1693
Administração e Marketing	12	16	28
Análises Clínicas e Saúde Pública	30	146	176
Contabilidade e Gestão	74	84	158
Direito	250	142	392
Enfermagem	35	208	243
Engenharia de Petróleos	43	24	67
Engenharia Informática	55	11	66

Instituições de Ensino Superior, Cursos	Sexo		Total Geral
	M	F	
Farmácia	26	26	52
Fisioterapia	6	35	41
Gestão de Recursos Humanos	70	136	206
Gestão Hospitalar	2	4	6
Medicina Dentária	13	79	92
Nutrição e Dietética	5	34	39
Psicologia	32	74	106
Relações Internacionais	12	9	21
Universidade Gregório Semedo	1919	2170	4089
Ciências Políticas e Administração do Território	65	39	104
Comunicação Empresarial e Línguas	22	45	67
Direito	389	479	868
Engenharia Informática	382	58	440
Gestão Comercial e Marketing	162	221	383
Gestão de Recursos Humanos	266	738	1004
Informática de Gestão	142	36	178
Organização e Gestão de Empresas	491	554	1045
Universidade Independente de Angola	3520	3936	7456
Arquitectura e Urbanismo	129	50	179
Ciências da Comunicação	339	734	1073
Ciências da Educação	41	94	135
Contabilidade e Auditoria	134	106	240
Direito	921	1020	1941
Economia	102	80	182
Engenharia Civil	136	27	163
Engenharia de Gestão Industrial	55	18	73
Engenharia de Recursos Naturais e Ambiente	87	108	195
Engenharia Electrónica e Telecomunicações	478	114	592
Engenharia Informática	256	75	331
Finanças e Contabilidade	72	60	132
Gestão de Recursos Humanos	138	353	491
Gestão e Marketing	362	452	814
Informática e Gestão de Empresas	45	36	81
Psicologia	185	544	729
Relações Internacionais	39	60	99
Sociologia	1	5	6
Universidade Jean Piaget	3791	5960	9751
Ciências Farmacêuticas	76	309	385
Direito	718	773	1491
Economia e Gestão	903	1090	1993
Enfermagem	193	987	1180
Engenharia Civil	141	35	176
Engenharia de Pesquisa e Produção de Petróleos	142	66	208
Engenharia de Refinação de Petróleos	60	43	103
Engenharia Electromecânica	387	49	436
Ensino do Português e Línguas Nacionais	6	26	32
Fisioterapia	83	432	515
Informática de Gestão	335	87	422
Medicina	188	594	782
Medicina Dentária	160	630	790
Motricidade Humana	34	8	42

ESTUDANTES MATRICULADOS 2018

Instituições de Ensino Superior, Cursos	Sexo		Total Geral
	M	F	
Psicologia	311	793	1104
Sociologia	54	38	92
Universidade Lusíada de Angola	1703	1963	3666
Arquitectura	76	39	115
Contabilidade de Gestão	124	123	247
Contabilidade e Finanças	56	50	106
Direito	322	397	719
Economia	164	136	300
Educação Física e Desporto	58	9	67
Engenharia Informática	165	27	192
Gestão de Empresas	211	188	399
Gestão de Recursos Humanos	242	602	844
Psicologia	70	180	250
Relações Internacionais	215	212	427
Universidade Metodista de Angola	5057	5345	10402
Ambiente e Gestão do Território	104	193	297
Análises Clínicas e Saúde Pública	171	782	953
Arquitectura e Urbanismo	488	219	707
Biologia	26	82	108
Cardiopneumologia	107	279	386
Ciências do Desporto e Educação Física	75	29	104
Direito	780	846	1626
Economia	282	266	548
Enfermagem	58	212	270
Engenharia Civil	236	73	309
Engenharia de Ambiente	39	40	79
Engenharia Industrial e Sistemas Eléctricos	281	55	336
Engenharia Informática	772	193	965
Engenharia Mecatrónica	419	58	477
Fisioterapia	36	154	190
Gestão e Administração de Empresas	955	1293	2248
Língua Portuguesa e Comunicação	114	265	379
Psicologia	53	112	165
Teologia	1	-	1
Turismo, Gestão Hoteleira e Animação	60	194	254
Universidade Óscar Ribas	2214	1717	3931
Arquitectura e Urbanismo	40	13	53
Contabilidade e Finanças	79	61	140
Direito	357	409	766
Engenharia Civil	109	54	163
Engenharia de Gestão Industrial	26	10	36
Engenharia Electromecânica	337	39	376
Engenharia Informática e Comunicação	482	105	587
Gestão de Administração e Marketing	412	447	859
Psicologia	117	324	441
Relações Internacionais	255	255	510
Universidade Privada de Angola	818	1870	2688
Arquitectura e Urbanismo	37	29	66
Ciências Farmacêuticas	14	57	71
Comunicação Social	30	95	125
Enfermagem	67	327	394

Instituições de Ensino Superior, Cursos	Sexo		Total Geral
	M	F	
Engenharia Civil	5	2	7
Engenharia Informática	59	26	85
Engenharia Mecânica	18	9	27
Fisioterapia	24	88	112
Gestão e Contabilidade	173	222	395
Medicina	250	592	842
Odontologia	48	219	267
Psicologia	15	65	80
Relações Internacionais	32	50	82
Turismo e Gestão Hoteleira	46	89	135
Universidade Técnica de Angola	2553	2302	4855
Arquitectura e Urbanismo	157	34	191
Contabilidade e Finanças	229	213	442
Direito	448	371	819
Engenharia Civil	33	5	38
Engenharia de Ambiente	13	5	18
Engenharia de Minas	22	17	39
Engenharia de Telecomunicações e Electrónica	131	30	161
Engenharia Informática	430	86	516
Geologia	32	38	70
Gestão	635	942	1577
Língua e Literatura Inglesa	10	2	12
Língua Inglesa	16	4	20
Psicologia	213	418	631
Relações Internacionais	184	137	321
Total Geral	67607	70985	138592

Quadro 4.7

ESTUDANTES MATRICULADOS POR NATUREZA, CURSOS E SEXO

Natureza, Cursos	Sexo		Total Geral	%
	M	F		
Pública	75425	47197	122622	46,9
Administração e Gestão	579	416	995	0,38
Administração Pública	312	249	561	0,21
Agronomia	313	62	375	0,14
Análises Clínicas	352	693	1045	0,40
Análises Clínicas e Saúde Pública	477	704	1181	0,45
Antropologia	242	249	491	0,19
Aquicultura	141	110	251	0,10
Arquitectura	388	66	454	0,17
Artes Visuais e Plásticas	87	29	116	0,04
Biologia	126	214	340	0,13
Biologia Marinha	155	379	534	0,20
Ciências da Computação	1302	272	1574	0,60
Ciências da Informação	331	226	557	0,21
Ciências de Enfermagem	160	225	385	0,15
Ciências Farmacêuticas	135	176	311	0,12
Ciências Políticas	576	155	731	0,28
Comunicação Social	494	519	1013	0,39

ESTUDANTES MATRICULADOS 2018

Natureza, Cursos	Sexo		Total Geral	%
	M	F		
Contabilidade e Administração	1194	708	1902	0,73
Contabilidade e Auditoria	1132	516	1648	0,63
Contabilidade e Gestão	2217	1295	3512	1,34
Desenho	106	27	133	0,05
Desenho de Moda	12	63	75	0,03
Direito	6504	3121	9625	3,68
Economia	4490	2094	6584	2,52
Educação de Infância	92	888	980	0,38
Educação Especial	249	405	654	0,25
Educação Física e Desporto	680	137	817	0,31
Educação Pré-Escolar	164	374	538	0,21
Educação Primária	733	1072	1805	0,69
Electromedicina	131	92	223	0,09
Enfermagem	1506	2726	4232	1,62
Engenharia Agronómica	680	283	963	0,37
Engenharia Agropecuária	211	112	323	0,12
Engenharia Civil	503	59	562	0,22
Engenharia de Ambiente	224	250	474	0,18
Engenharia de Construção Civil	360	64	424	0,16
Engenharia de Electrotecnia e Electrónica Industrial	58	5	63	0,02
Engenharia de Geologia	157	68	225	0,09
Engenharia de Informática de Gestão	558	248	806	0,31
Engenharia de Minas	565	190	755	0,29
Engenharia de Organização e Manutenção Industrial	113	17	130	0,05
Engenharia de Petróleos	177	37	214	0,08
Engenharia de Recursos Hídricos	147	21	168	0,06
Engenharia de Técnica de Processamento de Pescado	46	53	99	0,04
Engenharia de Tecnologia Agro-Alimentar	136	30	166	0,06
Engenharia de Telecomunicações	635	96	731	0,28
Engenharia Eléctrica	274	23	297	0,11
Engenharia Electromecânica	205	14	219	0,08
Engenharia Electrónica e Telecomunicações	890	156	1046	0,40
Engenharia Electrotecnia	17	12	29	0,01
Engenharia Electrotécnica	295	18	313	0,12
Engenharia em Geologia	136	91	227	0,09
Engenharia Florestal	337	239	576	0,22
Engenharia Geográfica	300	72	372	0,14
Engenharia Hidráulica	355	68	423	0,16
Engenharia Informática	2797	716	3513	1,34
Engenharia Mecânica	1164	76	1240	0,47
Engenharia Metalúrgica e Materiais	296	64	360	0,14
Engenharia Química	196	67	263	0,10
Engenharia Zootecnia	182	125	307	0,12
Ensino da Física	203	57	260	0,10
Ensino da Geografia	340	307	647	0,25
Ensino da Língua e Literaturas Africanas	123	46	169	0,06
Ensino da Língua Francesa	729	334	1063	0,41
Ensino da Língua Inglesa	1390	314	1704	0,65
Ensino da Língua Portuguesa	2310	1230	3540	1,36
Ensino da Química	148	111	259	0,10
Ensino de Biologia	1824	2509	4333	1,66

Natureza, Cursos	Sexo		Total Geral	%
	M	F		
Ensino de Filosofia	767	209	976	0,37
Ensino de Física	1304	209	1513	0,58
Ensino de Geografia	2142	1202	3344	1,28
Ensino de História	3216	1264	4480	1,72
Ensino de Matemática	4216	803	5019	1,92
Ensino de Pedagogia	3289	3715	7004	2,68
Ensino de Psicologia	2503	2775	5278	2,02
Ensino de Química	1492	610	2102	0,80
Ensino de Sociologia	227	103	330	0,13
Filosofia	283	107	390	0,15
Física	325	30	355	0,14
Geodemografia	178	94	272	0,10
Geofísica	313	42	355	0,14
Geologia	317	234	551	0,21
Gestão Agrária	140	84	224	0,09
Gestão de Empresas	1374	918	2292	0,88
Gestão de Turismo	431	492	923	0,35
Gestão e Administração Pública	666	761	1427	0,55
Gestão Financeira	303	205	508	0,19
História	356	149	505	0,19
Hotelaria e Turismo	117	92	209	0,08
Informática de Gestão	247	146	393	0,15
Informática Educativa	209	70	279	0,11
Língua e Literatura Francesa	123	81	204	0,08
Língua e Literatura Inglesa	373	69	442	0,17
Língua e Literatura Portuguesa	466	287	753	0,29
Línguas e Literaturas Africanas	193	224	417	0,16
Matemática	572	50	622	0,24
Mecânica Naval	117	4	121	0,05
Medicina	1114	1731	2845	1,09
Medicina Veterinária	247	130	377	0,14
Meteorologia	138	41	179	0,07
Música	79	31	110	0,04
Navegação	111	14	125	0,05
Oceanografia	27	19	46	0,02
Psicologia	834	1023	1857	0,71
Psicologia Clínica	456	790	1246	0,48
Psicologia Escolar	75	105	180	0,07
Química	183	85	268	0,10
Recursos Marinhos	70	69	139	0,05
Secretariado Executivo e Comunicação Empresarial	380	915	1295	0,50
Serviço Social	378	347	725	0,28
Sociologia	544	393	937	0,36
Teatro	69	31	100	0,04
Privada	67607	70985	138592	53,1
Administração de Empresas	302	403	705	0,27
Administração e Gestão de Empresa	20	1	21	0,01
Administração e Gestão do Território	99	83	182	0,07
Administração e Gestão Hospitalar	2	2	4	0,00
Administração e Marketing	12	16	28	0,01
Administração Pública	37	34	71	0,03

Natureza, Cursos	Sexo		Total Geral	%
	M	F		
Administração Pública e Gestão de Cidades	4	5	9	0,00
Ambiente e Gestão do Território	104	193	297	0,11
Análises Clínicas	356	1299	1655	0,63
Análises Clínicas e Saúde Pública	616	2230	2846	1,09
Arquitetura	464	150	614	0,24
Arquitetura e Urbanismo	1281	443	1724	0,66
Arquitetura, Urbanismo e Construção	100	17	117	0,04
Biologia	26	82	108	0,04
Biomedicina	34	47	81	0,03
Cardiopneumologia	260	656	916	0,35
Ciências Criminais	691	357	1048	0,40
Ciências da Computação	251	43	294	0,11
Ciências da Comunicação	511	991	1502	0,58
Ciências da Educação	982	1619	2601	1,00
Ciências da Educação Física, Desporto e Motricidade Humana	56	16	72	0,03
Ciências de Gestão e Administração	153	147	300	0,11
Ciências do Desporto e Educação Física	75	29	104	0,04
Ciências Económicas e Gestão	460	684	1144	0,44
Ciências Económicas Empresariais	167	187	354	0,14
Ciências Farmacêuticas	213	704	917	0,35
Ciências Jurídicas	222	197	419	0,16
Ciências Políticas	8	2	10	0,00
Ciências Políticas e Administração do Território	167	74	241	0,09
Ciências Políticas e Relações Internacionais	438	208	646	0,25
Cinema e Televisão	80	38	118	0,05
Comunicação Empresarial e Línguas	29	53	82	0,03
Comunicação Social	247	447	694	0,27
Comunicação Social e Imagem	51	91	142	0,05
Contabilidade	211	212	423	0,16
Contabilidade de Gestão	157	163	320	0,12
Contabilidade e Administração	1170	1033	2203	0,84
Contabilidade e Auditoria	213	160	373	0,14
Contabilidade e Finanças	1073	852	1925	0,74
Contabilidade e Gestão	109	104	213	0,08
Contabilidade Superior de Gestão	30	40	70	0,03
Desenho de Moda	1	1	2	0,00
Desenho Gráfico	2	1	3	0,00
Direito	11583	9205	20788	7,96
Economia	1653	1262	2915	1,12
Economia e Gestão	1874	2015	3889	1,49
Economia e Gestão de Saúde	13	26	39	0,01
Educação de Infância	3	61	64	0,02
Educação Física e Desporto	114	34	148	0,06
Educação Moral e Cívica	57	56	113	0,04
Enfermagem	2393	7523	9916	3,80
Enfermagem e Obstetrícia	154	703	857	0,33
Engenharia Agronómica	81	22	103	0,04
Engenharia Civil	1564	396	1960	0,75
Engenharia de Ambiente	129	117	246	0,09
Engenharia de Construção Civil	1		1	0,00
Engenharia de Geologia e Minas	168	161	329	0,13

Natureza, Cursos	Sexo		Total Geral	%
	M	F		
Engenharia de Gestão Industrial	163	51	214	0,08
Engenharia de Informática de Gestão	216	43	259	0,10
Engenharia de Minas	22	17	39	0,01
Engenharia de Pesquisa e Produção de Petróleos	352	162	514	0,20
Engenharia de Petróleos	362	187	549	0,21
Engenharia de Produção Industrial	135	138	273	0,10
Engenharia de Recursos Naturais e Ambiente	105	129	234	0,09
Engenharia de Redes e Telecomunicações	290	36	326	0,12
Engenharia de Refinação de Petróleos	243	161	404	0,15
Engenharia de Telecomunicações	690	220	910	0,35
Engenharia de Telecomunicações e Electrónica	424	90	514	0,20
Engenharia Eléctrica	242	43	285	0,11
Engenharia Electromecânica	1496	142	1638	0,63
Engenharia Electrónica	172	28	200	0,08
Engenharia Electrónica e Telecomunicações	1020	210	1230	0,47
Engenharia Electrotecnia	252	24	276	0,11
Engenharia Energética	74	6	80	0,03
Engenharia Energética	78	2	80	0,03
Engenharia Hidráulica	17	2	19	0,01
Engenharia Industrial e Sistemas Eléctricos	415	93	508	0,19
Engenharia Informática	6187	1476	7663	2,93
Engenharia Informática e Comunicação	482	105	587	0,22
Engenharia Informática e Sistemas de Informação	248	34	282	0,11
Engenharia Mecânica	459	107	566	0,22
Engenharia Mecatrónica	419	58	477	0,18
Engenharia Química	369	284	653	0,25
Ensino da Língua Portuguesa e Línguas Nacionais	104	43	147	0,06
Ensino de Biologia	66	164	230	0,09
Ensino de Geografia	47	33	80	0,03
Ensino de História	45	32	77	0,03
Ensino de Pedagogia	357	783	1140	0,44
Ensino de Psicologia	77	183	260	0,10
Ensino de Sociologia	56	74	130	0,05
Ensino do Português e Línguas Nacionais	6	26	32	0,01
Ensino Primário	110	96	206	0,08
Farmácia	83	182	265	0,10
Filosofia	188	1	189	0,07
Finanças e Contabilidade	285	223	508	0,19
Fisioterapia	265	1096	1361	0,52
Geofísica	34	19	53	0,02
Geologia	32	38	70	0,03
Gestão	1065	1489	2554	0,98
Gestão Bancária	46	64	110	0,04
Gestão Bancária e Seguros	56	86	142	0,05
Gestão Comercial e Marketing	196	253	449	0,17
Gestão de Administração e Marketing	412	447	859	0,33
Gestão de Banca e Seguros	10	1	11	0,00
Gestão de Contabilidade	199	155	354	0,14
Gestão de Empresas	891	908	1799	0,69
Gestão de Recursos Humanos	3418	6056	9474	3,63
Gestão de Recursos Humanos e Marketing	123	255	378	0,14

ESTUDANTES MATRICULADOS 2018

Natureza, Cursos	Sexo		Total Geral	%
	M	F		
Gestão e Administração de Empresas	1559	2010	3569	1,37
Gestão e Administração Pública	31	27	58	0,02
Gestão e Contabilidade	303	419	722	0,28
Gestão e Marketing	448	589	1037	0,40
Gestão Empresarial e Contabilidade	147	117	264	0,10
Gestão Escolar	2	-	2	0,00
Gestão Hospitalar	5	9	14	0,01
Gestão Pública	61	104	165	0,06
História	102	45	147	0,06
História e Didática	119	74	193	0,07
Hotelaria e Turismo	89	219	308	0,12
Informática	123	24	147	0,06
Informática de Gestão	540	149	689	0,26
Informática e Gestão de Empresas	381	244	625	0,24
Jornalismo	95	180	275	0,11
Língua e Literatura Inglesa	10	2	12	0,00
Língua Inglesa	16	4	20	0,01
Língua Portuguesa e Comunicação	114	265	379	0,15
Línguas e Administração	42	72	114	0,04
Logística e Gestão Comercial	170	85	255	0,10
Medicina	438	1186	1624	0,62
Medicina Dentária	370	1160	1530	0,59
Motricidade Humana	34	8	42	0,02
Nutrição	16	105	121	0,05
Nutrição e Dietética	5	34	39	0,01
Odontologia	112	432	544	0,21
Organização e Gestão de Empresas	638	673	1311	0,50
Pedagogia	536	673	1209	0,46
Planeamento Regional e Urbano	31	13	44	0,02
Psicologia	3598	6279	9877	3,78
Psicologia Clínica	60	183	243	0,09
Psicologia Criminal	19	16	35	0,01
Psicologia da Educação	10	46	56	0,02
Psicologia de Trabalho	39	46	85	0,03
Psicologia e Didática	207	229	436	0,17
Psicologia Escolar	344	579	923	0,35
Radiologia	21	58	79	0,03
Radiologia e Imagiologia	32	52	84	0,03
Recursos Humanos	57	82	139	0,05
Relações Internacionais	1415	1357	2772	1,06
Saúde Pública	2	9	11	0,00
Serviço Social	39	76	115	0,04
Sociologia	687	480	1167	0,45
Sociologia da Educação	37	21	58	0,02
Sociologia do Trabalho e das Organizações	1	1	2	0,00
Teologia	22	16	38	0,01
Turismo e Gestão Hoteleira	46	89	135	0,05
Turismo, Gestão Hoteleira e Animação	60	194	254	0,10
Total Geral	143032	118182	261214	

Quadro 4.8

ESTUDANTES MATRICULADOS POR CURSOS, PERÍODO DE ESTUDOS E SEXO

Cursos	Período de Estudo						Total Geral
	Regular		Total Regular	Pós-Laboral		Total Pós-Laboral	
	M	F		M	F		
Pública	51004	31771	82775	24421	15426	39847	122622
Administração e Gestão	177	129	306	402	287	689	995
Administração Pública	197	166	363	115	83	198	561
Agronomia	313	62	375				375
Análises Clínicas	352	693	1045				1045
Análises Clínicas e Saúde Pública	229	415	644	248	289	537	1181
Antropologia	150	176	326	92	73	165	491
Aquicultura	141	110	251				251
Arquitetura	339	60	399	49	6	55	454
Artes Visuais e Plásticas	87	29	116				116
Biologia	126	214	340				340
Biologia Marinha	97	241	338	58	138	196	534
Ciências da Computação	858	204	1062	444	68	512	1574
Ciências da Informação	253	192	445	78	34	112	557
Ciências de Enfermagem	160	225	385				385
Ciências Farmacêuticas	135	176	311				311
Ciências Políticas	361	114	475	215	41	256	731
Comunicação Social	317	350	667	177	169	346	1013
Contabilidade e Administração	743	521	1264	451	187	638	1902
Contabilidade e Auditoria	668	344	1012	464	172	636	1648
Contabilidade e Gestão	1359	825	2184	858	470	1328	3512
Desenho	106	27	133				133
Desenho de Moda	12	63	75				75
Direito	3845	2194	6039	2659	927	3586	9625
Economia	2832	1390	4222	1658	704	2362	6584
Educação de Infância	47	487	534	45	401	446	980
Educação Especial	210	313	523	39	92	131	654
Educação Física e Desporto	680	137	817				817
Educação Pré-Escolar	140	311	451	24	63	87	538
Educação Primária	447	591	1038	286	481	767	1805
Electromedicina	131	92	223				223
Enfermagem	1073	2069	3142	433	657	1090	4232
Engenharia Agronômica	641	267	908	39	16	55	963
Engenharia Agropecuária	134	76	210	77	36	113	323
Engenharia Civil	387	48	435	116	11	127	562
Engenharia de Ambiente	121	150	271	103	100	203	474
Engenharia de Construção Civil	360	63	423		1	1	424
Engenharia de Electrotecnia e Electrónica Industrial	58	5	63				63
Engenharia de Geologia	157	68	225	-	-	-	225
Engenharia de Informática de Gestão	349	162	511	209	86	295	806
Engenharia de Minas	486	170	656	79	20	99	755
Engenharia de Organização e Manutenção Industrial	113	17	130	-	-	-	130
Engenharia de Petróleos	177	37	214	-	-	-	214
Engenharia de Recursos Hídricos	147	21	168	-	-	-	168
Engenharia de Técnica de Processamento de Pescado	46	53	99	-	-	-	99
Engenharia de Tecnologia Agro-Alimentar	136	30	166	-	-	-	166
Engenharia de Telecomunicações	635	96	731	-	-	-	731
Engenharia Eléctrica	274	23	297	-	-	-	297

Cursos	Período de Estudo						Total Geral
	Regular		Total Regular	Pós-Laboral		Total Pós-Laboral	
	M	F		M	F		
Engenharia Electromecânica	205	14	219	-	-	-	219
Engenharia Electrónica e Telecomunicações	527	89	616	363	67	430	1046
Engenharia Electrotecnia	17	12	29	-	-	-	29
Engenharia Electrotécnica	234	17	251	61	1	62	313
Engenharia em Geologia	96	70	166	40	21	61	227
Engenharia Florestal	337	239	576	-	-	-	576
Engenharia Geográfica	166	42	208	134	30	164	372
Engenharia Hidráulica	355	68	423	-	-	-	423
Engenharia Informática	2018	469	2487	779	247	1026	3513
Engenharia Mecânica	1075	73	1148	89	3	92	1240
Engenharia Metalúrgica e Materiais	296	64	360	-	-	-	360
Engenharia Química	163	56	219	33	11	44	263
Engenharia Zootecnia	181	124	305	1	1	2	307
Ensino da Física	203	57	260	-	-	-	260
Ensino da Geografia	255	232	487	85	75	160	647
Ensino da Língua e Literaturas Africanas	123	46	169	-	-	-	169
Ensino da Língua Francesa	628	288	916	101	46	147	1063
Ensino da Língua Inglesa	985	215	1200	405	99	504	1704
Ensino da Língua Portuguesa	1425	839	2264	885	391	1276	3540
Ensino da Química	148	111	259	-	-	-	259
Ensino de Biologia	1033	1520	2553	791	989	1780	4333
Ensino de Filosofia	486	145	631	281	64	345	976
Ensino de Física	1188	171	1359	116	38	154	1513
Ensino de Geografia	1166	712	1878	976	490	1466	3344
Ensino de História	1602	645	2247	1614	619	2233	4480
Ensino de Matemática	2896	542	3438	1320	261	1581	5019
Ensino de Pedagogia	1537	1885	3422	1752	1830	3582	7004
Ensino de Psicologia	1193	1563	2756	1310	1212	2522	5278
Ensino de Química	1279	527	1806	213	83	296	2102
Ensino de Sociologia	155	80	235	72	23	95	330
Filosofia	223	82	305	60	25	85	390
Física	325	30	355	-	-	-	355
Geodemografia	178	94	272	-	-	-	272
Geofísica	313	42	355	-	-	-	355
Geologia	317	234	551	-	-	-	551
Gestão Agrária	140	84	224	-	-	-	224
Gestão de Empresas	814	578	1392	560	340	900	2292
Gestão de Turismo	242	258	500	189	234	423	923
Gestão e Administração Pública	343	423	766	323	338	661	1427
Gestão Financeira	195	152	347	108	53	161	508
História	227	100	327	129	49	178	505
Hotelaria e Turismo	117	92	209	-	-	-	209
Informática de Gestão	173	104	277	74	42	116	393
Informática Educativa	128	48	176	81	22	103	279
Língua e Literatura Francesa	105	68	173	18	13	31	204
Língua e Literatura Inglesa	249	45	294	124	24	148	442
Língua e Literatura Portuguesa	318	193	511	148	94	242	753
Línguas e Literaturas Africanas	161	174	335	32	50	82	417
Matemática	475	47	522	97	3	100	622
Mecânica Naval	117	4	121	-	-	-	121

Cursos	Período de Estudo						Total Geral
	Regular		Total Regular	Pós-Laboral		Total Pós-Laboral	
	M	F		M	F		
Medicina	1114	1731	2845	-	-	-	2845
Medicina Veterinária	247	130	377	-	-	-	377
Meteorologia	138	41	179	-	-	-	179
Música	79	31	110	-	-	-	110
Navegação	111	14	125	-	-	-	125
Oceanografia	27	19	46	-	-	-	46
Psicologia	272	430	702	562	593	1155	1857
Psicologia Clínica	130	377	507	326	413	739	1246
Psicologia Escolar	45	64	109	30	41	71	180
Química	183	85	268	-	-	-	268
Recursos Marinhos	70	69	139	-	-	-	139
Secretariado Executivo e Comunicação Empresarial	138	355	493	242	560	802	1295
Serviço Social	232	241	473	146	106	252	725
Sociologia	211	180	391	333	213	546	937
Teatro	69	31	100	-	-	-	100
Privada	43888	55362	99250	23719	15623	39342	138592
Administração de Empresas	179	326	505	123	77	200	705
Administração e Gestão de Empresa	20	1	21	-	-	-	21
Administração e Gestão do Território	32	29	61	67	54	121	182
Administração e Gestão Hospitalar	2	2	4	-	-	-	4
Administração e Marketing	4	11	15	8	5	13	28
Administração Pública	12	21	33	25	13	38	71
Administração Pública e Gestão de Cidades	4	5	9	-	-	-	9
Ambiente e Gestão do Território	39	116	155	65	77	142	297
Análises Clínicas	277	1167	1444	79	132	211	1655
Análises Clínicas e Saúde Pública	529	2067	2596	87	163	250	2846
Arquitetura	442	148	590	22	2	24	614
Arquitetura e Urbanismo	1032	412	1444	249	31	280	1724
Arquitetura, Urbanismo e Construção	65	11	76	35	6	41	117
Biologia	26	82	108	-	-	-	108
Biomedicina	34	47	81	-	-	-	81
Cardiopneumologia	260	652	912	-	4	4	916
Ciências Criminais	375	241	616	316	116	432	1048
Ciências da Computação	163	33	196	88	10	98	294
Ciências da Comunicação	385	812	1197	126	179	305	1502
Ciências da Educação	685	1260	1945	297	359	656	2601
Ciências da Educação Física, Desporto e Motricidade Humana	36	9	45	20	7	27	72
Ciências de Gestão e Administração	126	137	263	27	10	37	300
Ciências do Desporto e Educação Física	75	29	104	-	-	-	104
Ciências Económicas e Gestão	346	567	913	114	117	231	1144
Ciências Económicas Empresariais	85	114	199	82	73	155	354
Ciências Farmacêuticas	209	699	908	4	5	9	917
Ciências Jurídicas	102	128	230	120	69	189	419
Ciências Políticas	2	1	3	6	1	7	10
Ciências Políticas e Administração do Território	78	50	128	89	24	113	241
Ciências Políticas e Relações Internacionais	245	143	388	193	65	258	646
Cinema e Televisão	46	24	70	34	14	48	118
Comunicação Empresarial e Línguas	9	30	39	20	23	43	82
Comunicação Social	178	357	535	69	90	159	694
Comunicação Social e Imagem	38	85	123	13	6	19	142

ESTUDANTES MATRICULADOS 2018

Cursos	Período de Estudo						Total Geral
	Regular		Total Regular	Pós-Laboral		Total Pós-Laboral	
	M	F		M	F		
Contabilidade	151	175	326	60	37	97	423
Contabilidade de Gestão	65	99	164	92	64	156	320
Contabilidade e Administração	705	661	1366	465	372	837	2203
Contabilidade e Auditoria	135	130	265	78	30	108	373
Contabilidade e Finanças	655	630	1285	418	222	640	1925
Contabilidade e Gestão	77	89	166	32	15	47	213
Contabilidade Superior de Gestão	-	-	-	30	40	70	70
Desenho de Moda	1	1	2	-	-	-	2
Desenho Gráfico	2	1	3	-	-	-	3
Direito	6415	6901	13316	5168	2304	7472	20788
Economia	1225	1067	2292	428	195	623	2915
Economia e Gestão	1259	1613	2872	615	402	1017	3889
Economia e Gestão de Saúde	13	26	39	-	-	-	39
Educação de Infância	3	61	64	-	-	-	64
Educação Física e Desporto	49	24	73	65	10	75	148
Educação Moral e Cívica	57	56	113	-	-	-	113
Enfermagem	1896	6706	8602	497	817	1314	9916
Enfermagem e Obstetrícia	154	703	857	-	-	-	857
Engenharia Agronômica	77	22	99	4	-	4	103
Engenharia Civil	1057	324	1381	507	72	579	1960
Engenharia de Ambiente	112	105	217	17	12	29	246
Engenharia de Construção Civil	-	-	-	1	-	1	1
Engenharia de Geologia e Minas	168	161	329	-	-	-	329
Engenharia de Gestão Industrial	115	48	163	48	3	51	214
Engenharia de Informática de Gestão	161	23	184	55	20	75	259
Engenharia de Minas	22	17	39	-	-	-	39
Engenharia de Pesquisa e Produção de Petróleos	352	162	514	-	-	-	514
Engenharia de Petróleos	347	184	531	15	3	18	549
Engenharia de Produção Industrial	111	133	244	24	5	29	273
Engenharia de Recursos Naturais e Ambiente	56	79	135	49	50	99	234
Engenharia de Redes e Telecomunicações	151	18	169	139	18	157	326
Engenharia de Refinação de Petróleos	171	121	292	72	40	112	404
Engenharia de Telecomunicações	474	154	628	216	66	282	910
Engenharia de Telecomunicações e Electrónica	311	73	384	113	17	130	514
Engenharia Eléctrica	227	42	269	15	1	16	285
Engenharia Electromecânica	906	95	1001	590	47	637	1638
Engenharia Electrónica	80	16	96	92	12	104	200
Engenharia Electrónica e Telecomunicações	642	148	790	378	62	440	1230
Engenharia Electrotecnia	158	21	179	94	3	97	276
Engenharia Energética	-	-	-	74	6	80	80
Engenharia Energética	54	1	55	24	1	25	80
Engenharia Hidráulica	17	2	19				19
Engenharia Industrial e Sistemas Eléctricos	226	71	297	189	22	211	508
Engenharia Informática	4203	968	5171	1984	508	2492	7663
Engenharia Informática e Comunicação	375	100	475	107	5	112	587
Engenharia Informática e Sistemas de Informação	138	25	163	110	9	119	282
Engenharia Mecânica	424	104	528	35	3	38	566
Engenharia Mecatrónica	245	44	289	174	14	188	477
Engenharia Química	369	284	653				653
Ensino da Língua Portuguesa e Línguas Nacionais	102	43	145	2		2	147

Cursos	Período de Estudo						Total Geral
	Regular		Total Regular	Pós-Laboral		Total Pós-Laboral	
	M	F		M	F		
Ensino de Biologia	60	151	211	6	13	19	230
Ensino de Geografia	47	33	80				80
Ensino de História	22	18	40	23	14	37	77
Ensino de Pedagogia	263	654	917	94	129	223	1140
Ensino de Psicologia	62	164	226	15	19	34	260
Ensino de Sociologia	25	39	64	31	35	66	130
Ensino do Português e Línguas Nacionais	6	26	32	-	-	-	32
Ensino Primário	34	33	67	76	63	139	206
Farmácia	71	172	243	12	10	22	265
Filosofia	188	1	189	-	-	-	189
Finanças e Contabilidade	285	223	508	-	-	-	508
Fisioterapia	249	1054	1303	16	42	58	1361
Geofísica	34	19	53	-	-	-	53
Geologia	32	38	70	-	-	-	70
Gestão	636	1137	1773	429	352	781	2554
Gestão Bancária	22	35	57	24	29	53	110
Gestão Bancária e Seguros	34	68	102	22	18	40	142
Gestão Comercial e Marketing	104	158	262	92	95	187	449
Gestão de Administração e Marketing	269	343	612	143	104	247	859
Gestão de Banca e Seguros	7	1	8	3		3	11
Gestão de Contabilidade	116	127	243	83	28	111	354
Gestão de Empresas	396	504	900	495	404	899	1799
Gestão de Recursos Humanos	1903	3956	5859	1515	2100	3615	9474
Gestão de Recursos Humanos e Marketing	89	205	294	34	50	84	378
Gestão e Administração de Empresas	913	1456	2369	646	554	1200	3569
Gestão e Administração Pública	8	14	22	23	13	36	58
Gestão e Contabilidade	147	207	354	156	212	368	722
Gestão e Marketing	261	427	688	187	162	349	1037
Gestão Empresarial e Contabilidade	44	51	95	103	66	169	264
Gestão Escolar	2	-	2	-	-	-	2
Gestão Hospitalar	4	5	9	1	4	5	14
Gestão Pública	41	75	116	20	29	49	165
História	24	25	49	78	20	98	147
História e Didática	119	74	193	-	-	-	193
Hotelaria e Turismo	33	96	129	56	123	179	308
Informática	63	14	77	60	10	70	147
Informática de Gestão	393	121	514	147	28	175	689
Informática e Gestão de Empresas	283	200	483	98	44	142	625
Jornalismo	64	130	194	31	50	81	275
Língua e Literatura Inglesa	1		1	9	2	11	12
Língua Inglesa				16	4	20	20
Língua Portuguesa e Comunicação	50	150	200	64	115	179	379
Línguas e Administração	42	72	114				114
Logística e Gestão Comercial	42	44	86	128	41	169	255
Medicina	438	1186	1624				1624
Medicina Dentária	338	1077	1415	32	83	115	1530
Motricidade Humana	34	8	42				42
Nutrição	16	105	121				121
Nutrição e Dietética	5	34	39				39
Odontologia	112	431	543		1	1	544

Cursos	Período de Estudo						Total Geral
	Regular		Total Regular	Pós-Laboral		Total Pós-Laboral	
	M	F		M	F		
Organização e Gestão de Empresas	335	421	756	303	252	555	1311
Pedagogia	419	576	995	117	97	214	1209
Planeamento Regional e Urbano	18	10	28	13	3	16	44
Psicologia	1891	4225	6116	1707	2054	3761	9877
Psicologia Clínica	32	146	178	28	37	65	243
Psicologia Criminal	2		2	17	16	33	35
Psicologia da Educação	10	46	56				56
Psicologia de Trabalho	3	9	12	36	37	73	85
Psicologia e Didática	154	189	343	53	40	93	436
Psicologia Escolar	181	438	619	163	141	304	923
Radiologia	21	58	79				79
Radiologia e Imagiologia	32	52	84				84
Recursos Humanos	17	38	55	40	44	84	139
Relações Internacionais	867	939	1806	548	418	966	2772
Saúde Pública	2	9	11				11
Serviço Social	39	76	115				115
Sociologia	453	333	786	234	147	381	1167
Sociologia da Educação	17	16	33	20	5	25	58
Sociologia do Trabalho e das Organizações	1	1	2				2
Teologia	22	16	38				38
Turismo e Gestão Hoteleira	28	62	90	18	27	45	135
Turismo, Gestão Hoteleira e Animação	60	194	254				254
Total Geral	94892	87133	182025	48140	31049	79189	261214

Quadro 4.9

ESTUDANTES MATRICULADOS POR INSTITUIÇÕES DE ENSINO SUPERIOR PÚBLICAS E PROVÍNCIAS

Províncias, Instituições de Ensino Superior e Cursos	Sexo		Total Geral
	M	F	
Bengo	1577	911	2488
Escola Superior Pedagógica do Bengo	1577	911	2488
Ensino da Língua Portuguesa	336	137	473
Ensino de História	307	92	399
Ensino de Matemática	300	18	318
Ensino de Pedagogia	345	351	696
Ensino de Psicologia	289	313	602
Benguela	3714	2208	5922
Universidade Katyavala Buila	3714	2208	5922
Ciências da Computação	427	100	527
Contabilidade e Auditoria	251	109	360
Direito	723	371	1094
Economia	136	46	182
Educação Especial	105	263	368
Engenharia Mecânica	213	12	225
Ensino da Língua Francesa	122	98	220
Ensino da Língua Inglesa	212	54	266
Ensino da Língua Portuguesa	164	147	311
Ensino de Geografia	163	116	279
Ensino de História	244	103	347

Províncias, Instituições de Ensino Superior e Cursos	Sexo		Total Geral
	M	F	
Ensino de Matemática	350	93	443
Ensino de Pedagogia	121	174	295
Ensino de Psicologia	88	165	253
Gestão de Empresas	224	128	352
Medicina	171	229	400
Bié	3132	1941	5073
Escola Superior Pedagógica do Bié	1674	1108	2782
Educação Física e Desporto	153	14	167
Educação Pré-Escolar	13	123	136
Educação Primária	194	236	430
Ensino de Biologia	80	148	228
Ensino de Física	126	40	166
Ensino de Geografia	309	157	466
Ensino de Matemática	363	90	453
Ensino de Psicologia	272	220	492
Ensino de Química	164	80	244
Universidade José Eduardo dos Santos	1458	833	2291
Comunicação Social	224	129	353
Contabilidade e Administração	355	157	512
Enfermagem	195	275	470
Engenharia de Recursos Hídricos	147	21	168
Engenharia Informática	331	42	373
Psicologia	206	209	415
Cabinda	3464	3618	7082
Universidade Onze de Novembro	3464	3618	7082
Análises Clínicas	43	200	243
Contabilidade e Auditoria	297	171	468
Direito	696	424	1120
Economia	235	124	359
Enfermagem	49	287	336
Engenharia Florestal	110	35	145
Ensino da Língua Inglesa	139	18	157
Ensino da Língua Portuguesa	210	148	358
Ensino de Biologia	126	292	418
Ensino de História	186	116	302
Ensino de Matemática	255	57	312
Ensino de Pedagogia	235	501	736
Ensino de Psicologia	146	249	395
Gestão de Empresas	449	336	785
Medicina	119	264	383
Psicologia Clínica	169	396	565
Cuando Cubango	1095	694	1789
Universidade Cuíto Cuanavale	1095	694	1789
Enfermagem	153	159	312
Engenharia de Informática de Gestão	298	101	399
Ensino de Biologia	233	271	504
Ensino de Matemática	271	46	317
Gestão de Turismo	140	117	257
Cuanza Norte	3250	1861	5111
Escola Superior Pedagógica do Cuanza Norte	1867	731	2598
Educação de Infância	2	4	6

ESTUDANTES MATRICULADOS 2018

Províncias, Instituições de Ensino Superior e Cursos	Sexo		Total Geral
	M	F	
Educação Primária	252	252	504
Ensino da Língua Francesa	69	15	84
Ensino da Língua Inglesa	175	9	184
Ensino da Língua Portuguesa	458	160	618
Ensino de Biologia	330	213	543
Ensino de Física	141	7	148
Ensino de Matemática	200	20	220
Ensino de Química	240	51	291
Universidade Kimpa Vita	1383	1130	2513
Administração Pública	312	249	561
Análises Clínicas e Saúde Pública	272	438	710
Contabilidade e Gestão	535	285	820
Engenharia Electrotecnia	17	12	29
Informática de Gestão	247	146	393
Cuanza Sul	3049	2179	5228
Instituto Superior Politécnico do Cuanza Sul	1026	848	1874
Contabilidade e Gestão	491	277	768
Enfermagem	158	371	529
Engenharia Agronómica	135	58	193
Engenharia Zootecnia	102	58	160
Gestão Agrária	140	84	224
Universidade Katyavala Buila	2023	1331	3354
Ensino de Geografia	369	145	514
Ensino de História	530	154	684
Ensino de Matemática	410	82	492
Ensino de Pedagogia	397	528	925
Ensino de Psicologia	271	378	649
Ensino de Química	20	25	45
Ensino de Sociologia	26	19	45
Cunene	959	1024	1983
Universidade Cuíto Cuanavale	959	1024	1983
Análises Clínicas	63	129	192
Enfermagem	46	138	184
Engenharia Agropecuária	211	112	323
Engenharia de Informática de Gestão	260	147	407
Engenharia Hidráulica	186	49	235
Ensino de Biologia	193	449	642
Huambo	7703	4335	12038
Instituto Superior de Ciências da Educação do Huambo	1548	884	2432
Ensino da Língua Inglesa	162	41	203
Ensino da Língua Portuguesa	193	105	298
Ensino de Biologia	190	277	467
Ensino de Física	178	50	228
Ensino de Geografia	280	204	484
Ensino de História	150	64	214
Ensino de Matemática	263	73	336
Ensino de Pedagogia	1		1
Ensino de Psicologia	6	3	9
Ensino de Química	125	67	192
Universidade José Eduardo dos Santos	6155	3451	9606
Análises Clínicas	135	269	404

Províncias, Instituições de Ensino Superior e Cursos	Sexo		Total Geral
	M	F	
Aquicultura	61	51	112
Arquitectura	135	21	156
Direito	1123	487	1610
Economia	1659	774	2433
Electromedicina	131	92	223
Enfermagem	294	603	897
Engenharia Agronômica	380	131	511
Engenharia de Construção Civil	163	24	187
Engenharia Electrónica e Telecomunicações	583	124	707
Engenharia Florestal	227	204	431
Engenharia Hidráulica	141	19	160
Engenharia Informática	539	240	779
Engenharia Mecânica	133	8	141
Medicina	204	274	478
Medicina Veterinária	247	130	377
Huíla	7163	4234	11397
Instituto Superior de Ciências da Educação da Huíla	4022	2669	6691
Educação Física e Desporto	191	34	225
Ensino da Língua Francesa	193	116	309
Ensino da Língua Inglesa	318	143	461
Ensino da Língua Portuguesa	216	168	384
Ensino de Biologia	155	332	487
Ensino de Filosofia	395	124	519
Ensino de Física	240	49	289
Ensino de Geografia	254	177	431
Ensino de História	574	303	877
Ensino de Matemática	316	49	365
Ensino de Pedagogia	292	360	652
Ensino de Psicologia	393	594	987
Ensino de Química	276	150	426
Informática Educativa	209	70	279
Universidade Mandume ya Ndemofayo	3141	1565	4706
Ciências da Computação	129	18	147
Desenho	106	27	133
Direito	752	360	1112
Economia	789	398	1187
Engenharia Agronômica	165	94	259
Engenharia Civil	246	34	280
Engenharia de Minas	164	98	262
Engenharia em Geologia	136	91	227
Engenharia Informática	224	51	275
Engenharia Mecânica	157	15	172
Engenharia Zootecnia	80	67	147
Medicina	193	312	505
Luanda	19125	12157	31282
Instituto Superior de Artes	247	154	401
Artes Visuais e Plásticas	87	29	116
Desenho de Moda	12	63	75
Música	79	31	110
Teatro	69	31	100
Instituto Superior de Ciências da Comunicação	331	226	557

Províncias, Instituições de Ensino Superior e Cursos	Sexo		Total Geral
	M	F	
Ciências da Informação	331	226	557
Instituto Superior de Ciências da Educação de Luanda	1888	886	2774
Ensino da Língua e Literaturas Africanas	123	46	169
Ensino da Língua Francesa	124	56	180
Ensino da Língua Inglesa	240	44	284
Ensino da Língua Portuguesa	228	117	345
Ensino de Filosofia	140	44	184
Ensino de História	198	62	260
Ensino de Matemática	242	22	264
Ensino de Pedagogia	190	190	380
Ensino de Psicologia	202	221	423
Ensino de Sociologia	201	84	285
Instituto Superior de Educação Física e Desporto	336	89	425
Educação Física e Desporto	336	89	425
Instituto Superior de Serviço Social	468	1231	1699
Educação de Infância	90	884	974
Serviço Social	378	347	725
Instituto Superior de Tecnologia de Informação e Comunicação	1098	183	1281
Engenharia de Telecomunicações	635	96	731
Engenharia Informática	463	87	550
Universidade Agostinho Neto	14757	9388	24145
Análises Clínicas e Saúde Pública	205	266	471
Antropologia	242	249	491
Arquitectura	253	45	298
Biologia	126	214	340
Ciências da Computação	552	125	677
Ciências Farmacêuticas	65	117	182
Ciências Políticas	576	155	731
Comunicação Social	270	390	660
Contabilidade e Administração	413	218	631
Contabilidade e Auditoria	584	236	820
Direito	1399	696	2095
Economia	602	269	871
Enfermagem	116	303	419
Engenharia Civil	257	25	282
Engenharia de Minas	231	51	282
Engenharia de Petróleos	177	37	214
Engenharia Electrónica e Telecomunicações	307	32	339
Engenharia Electrotécnica	295	18	313
Engenharia Geográfica	300	72	372
Engenharia Informática	304	65	369
Engenharia Mecânica	336	17	353
Engenharia Química	196	67	263
Filosofia	283	107	390
Física	325	30	355
Geodemografia	178	94	272
Geofísica	313	42	355
Geologia	317	234	551
Gestão de Empresas	341	291	632
Gestão de Turismo	291	375	666
Gestão e Administração Pública	666	761	1427

Províncias, Instituições de Ensino Superior e Cursos	Sexo		Total Geral
	M	F	
Gestão Financeira	303	205	508
História	356	149	505
Língua e Literatura Francesa	123	81	204
Língua e Literatura Inglesa	373	69	442
Língua e Literatura Portuguesa	466	287	753
Línguas e Literaturas Africanas	193	224	417
Matemática	572	50	622
Medicina	249	389	638
Meteorologia	138	41	179
Psicologia	387	624	1011
Psicologia Clínica	135	272	407
Psicologia Escolar	75	105	180
Química	183	85	268
Secretariado Executivo e Comunicação Empresarial	380	915	1295
Sociologia	304	291	595
Lunda Norte	1621	835	2456
Universidade Lueji A'Nkonde	1621	835	2456
Direito	647	270	917
Economia	512	202	714
Ensino de Pedagogia	284	100	384
Medicina	178	263	441
Lunda Sul	2543	1441	3984
Universidade Lueji A'Nkonde	2543	1441	3984
Administração e Gestão	475	348	823
Enfermagem	79	147	226
Engenharia de Construção Civil	197	40	237
Engenharia de Geologia	157	68	225
Engenharia de Minas	170	41	211
Engenharia Electromecânica	205	14	219
Engenharia Informática	95	22	117
Engenharia Metalúrgica e Materiais	131	32	163
Ensino de Geografia	150	72	222
Ensino de História	366	203	569
Ensino de Matemática	83	20	103
Ensino de Pedagogia	435	434	869
Malanje	1556	1092	2648
Escola Superior Politécnica de Malanje	1038	656	1694
Ensino de Matemática	174	14	188
Ensino de Pedagogia	266	258	524
Hotelaria e Turismo	117	92	209
Psicologia	241	190	431
Sociologia	240	102	342
Instituto Superior de Tecnologia Agroalimentar de Malanje	136	30	166
Engenharia de Tecnologia Agro-Alimentar	136	30	166
Instituto Superior Politécnico de Malanje	382	406	788
Ciências de Enfermagem	160	225	385
Ciências Farmacêuticas	70	59	129
Psicologia Clínica	152	122	274
Moxico	1832	1212	3044
Universidade José Eduardo dos Santos	1832	1212	3044
Análises Clínicas	111	95	206

ESTUDANTES MATRICULADOS 2018

Províncias, Instituições de Ensino Superior e Cursos	Sexo		Total Geral
	M	F	
Ciências da Computação	194	29	223
Contabilidade e Administração	426	333	759
Enfermagem	198	237	435
Ensino da Física	203	57	260
Ensino da Geografia	340	307	647
Ensino da Química	148	111	259
Ensino de Matemática	212	43	255
Namibe	3086	2457	5543
Academia de Pescas e de Ciências do Mar do Namibe	613	291	904
Administração e Gestão	104	68	172
Aquicultura	80	59	139
Engenharia de Electrotecnia e Electrónica Industrial	58	5	63
Engenharia de Técnica de Processamento de Pescado	46	53	99
Mecânica Naval	117	4	121
Navegação	111	14	125
Oceanografia	27	19	46
Recursos Marinhos	70	69	139
Universidade Mandume ya Ndemofayo	2473	2166	4639
Biologia Marinha	155	379	534
Contabilidade e Gestão	659	500	1159
Educação Primária	126	319	445
Engenharia de Ambiente	224	250	474
Engenharia Eléctrica	274	23	297
Engenharia Mecânica	192	10	202
Engenharia Metalúrgica e Materiais	165	32	197
Ensino de Biologia	87	261	348
Ensino de Física	142	39	181
Ensino de Geografia	170	180	350
Ensino de Matemática	159	58	217
Ensino de Química	120	115	235
Uíge	8288	3895	12183
Instituto Superior de Ciências da Educação do Uíge	4880	2486	7366
Educação Especial	144	142	286
Educação Pré-Escolar	151	251	402
Educação Primária	161	265	426
Ensino da Língua Francesa	221	49	270
Ensino da Língua Inglesa	144	5	149
Ensino da Língua Portuguesa	505	248	753
Ensino de Biologia	430	266	696
Ensino de Filosofia	232	41	273
Ensino de Física	304	11	315
Ensino de Geografia	447	151	598
Ensino de História	661	167	828
Ensino de Matemática	329	45	374
Ensino de Pedagogia	358	375	733
Ensino de Psicologia	432	399	831
Ensino de Química	361	71	432
Universidade Kimpa Vita	3408	1409	4817
Agronomia	313	62	375
Contabilidade e Gestão	532	233	765
Direito	1164	513	1677

Províncias, Instituições de Ensino Superior e Cursos	Sexo		Total Geral
	M	F	
Economia	557	281	838
Enfermagem	218	206	424
Engenharia Hidráulica	28		28
Engenharia Informática	596	114	710
Zaire	2268	1103	3371
Universidade Onze de Novembro	2268	1103	3371
Engenharia de Organização e Manutenção Industrial	113	17	130
Engenharia Informática	245	95	340
Engenharia Mecânica	133	14	147
Ensino de Física	173	13	186
Ensino de Matemática	289	73	362
Ensino de Pedagogia	365	444	809
Ensino de Psicologia	404	233	637
Ensino de Química	186	51	237
Gestão de Empresas	360	163	523
Total Geral	75425	47197	122622

Quadro 4.10

ESTUDANTES MATRICULADOS POR PROVÍNCIA INSTITUIÇÕES DE ENSINO SUPERIOR PRIVADAS E CURSOS

Províncias, Instituições de Ensino Superior e Cursos	Sexo		Total Geral
	M	F	
Benguela	6659	7178	13837
Instituto Superior Politécnico Católico de Benguela	1239	999	2238
Arquitectura	106	18	124
Ciências da Educação	317	535	852
Ciências Políticas e Relações Internacionais	100	41	141
Contabilidade e Administração	250	161	411
Direito	268	169	437
Engenharia Civil	79	16	95
Engenharia de Ambiente	37	36	73
Engenharia de Gestão Industrial	82	23	105
Instituto Superior Politécnico de Benguela	1153	1717	2870
Administração e Gestão do Território	99	83	182
Análises Clínicas	57	188	245
Ciências da Educação	66	112	178
Enfermagem	145	482	627
Engenharia de Telecomunicações	150	46	196
Engenharia Electrónica	131	19	150
Engenharia Informática	132	44	176
Fisioterapia	34	116	150
Gestão de Empresas	98	131	229
Gestão de Recursos Humanos	140	276	416
Medicina Dentária	101	220	321
Instituto Superior Politécnico Jean Piaget de Benguela	2703	2528	5231
Análises Clínicas e Saúde Pública	96	287	383
Arquitectura	76	16	92
Ciências da Educação	56	65	121
Ciências da Educação Física, Desporto e Motricidade Humana	56	16	72

ESTUDANTES MATRICULADOS 2018

Províncias, Instituições de Ensino Superior e Cursos	Sexo		Total Geral
	M	F	
Ciências Farmacêuticas	58	104	162
Direito	473	330	803
Economia e Gestão	389	365	754
Enfermagem e Obstetrícia	154	703	857
Engenharia Civil	116	11	127
Engenharia de Informática de Gestão	216	43	259
Engenharia de Refinação de Petróleos	183	118	301
Engenharia Electromecânica	486	36	522
Ensino da Língua Portuguesa e Línguas Nacionais	104	43	147
Psicologia	125	254	379
Radiologia e Imagiologia	32	52	84
Sociologia	83	85	168
Instituto Superior Politécnico Lusíada de Benguela	402	408	810
Contabilidade Superior de Gestão	30	40	70
Direito	98	112	210
Economia	23	6	29
Engenharia Informática	66	7	73
Gestão de Empresas	51	37	88
Gestão de Recursos Humanos	97	163	260
Psicologia	14	21	35
Relações Internacionais	23	22	45
Instituto Superior Politécnico Maravilha	1162	1526	2688
Ciências Económicas Empresariais	140	178	318
Direito	202	173	375
Educação Física e Desporto	48	23	71
Engenharia Informática	117	30	147
Ensino de Biologia	66	164	230
Ensino de Geografia	47	33	80
Ensino de História	45	32	77
Ensino de Pedagogia	105	335	440
Ensino de Psicologia	77	183	260
Ensino de Sociologia	56	74	130
Gestão de Recursos Humanos	134	208	342
Psicologia	50	40	90
Relações Internacionais	75	53	128
Cabinda	1474	1532	3006
Instituto Superior Politécnico de Cabinda	1068	991	2059
Arquitectura e Urbanismo	125	27	152
Enfermagem	41	285	326
Engenharia Informática	430	153	583
Gestão e Contabilidade	130	197	327
Relações Internacionais	342	329	671
Instituto Superior Politécnico Lusíada de Cabinda	406	541	947
Contabilidade de Gestão	33	40	73
Direito	119	117	236
Gestão de Empresas	54	83	137
Gestão de Recursos Humanos	107	239	346
Informática	60	10	70
Relações Internacionais	33	52	85
Cuanza Sul	504	337	841
Instituto Superior Politécnico de Porto Amboim	504	337	841

Províncias, Instituições de Ensino Superior e Cursos	Sexo		Total Geral
	M	F	
Direito	248	108	356
Enfermagem	31	44	75
Engenharia de Construção Civil	1		1
Engenharia de Telecomunicações	47	15	62
Engenharia Electromecânica	7	2	9
Engenharia Electrónica	41	9	50
Engenharia Informática	23	4	27
Gestão e Administração Pública	8	11	19
Gestão Empresarial e Contabilidade	34	32	66
Pedagogia	49	91	140
Psicologia	3	4	7
Psicologia Escolar	12	17	29
Huambo	4019	2948	6967
Instituto Superior Politécnico da Caála	942	441	1383
Administração Pública e Gestão de Cidades	4	5	9
Arquitectura	26	5	31
Biomedicina	34	47	81
Ciências da Computação	50	2	52
Ciências Económicas Empresariais	27	9	36
Ciências Farmacêuticas	7	5	12
Direito	128	27	155
Enfermagem	153	84	237
Engenharia Civil	15	1	16
Engenharia Eléctrica	66	3	69
Ensino Primário	110	96	206
Gestão de Recursos Humanos	31	6	37
História	102	45	147
Odontologia	33	36	69
Psicologia	156	70	226
Instituto Superior Politécnico de Humanidade e Tecnologias EKUIKUI-II	1162	942	2104
Análises Clínicas e Saúde Pública	77	120	197
Ciências da Comunicação	70	62	132
Ciências da Educação	160	218	378
Contabilidade e Auditoria	60	35	95
Direito	278	150	428
Economia e Gestão	60	49	109
Educação Física e Desporto	8	2	10
Enfermagem	115	173	288
Engenharia Civil	116	8	124
Engenharia Informática	130	27	157
Psicologia	88	98	186
Instituto Superior Politécnico Lusíada do Huambo	474	399	873
Contabilidade	23	18	41
Direito	247	168	415
Gestão de Empresas	46	51	97
Informática	63	14	77
Psicologia	38	66	104
Recursos Humanos	57	82	139
Instituto Superior Politécnico Sol Nascente	1441	1166	2607
Cardiopneumologia	102	171	273
Ciências Políticas e Relações Internacionais	101	20	121

ESTUDANTES MATRICULADOS 2018

Províncias, Instituições de Ensino Superior e Cursos	Sexo		Total Geral
	M	F	
Contabilidade e Finanças	44	28	72
Direito	385	175	560
Economia	49	30	79
Enfermagem	140	225	365
Gestão de Recursos Humanos	152	156	308
História e Didática	119	74	193
Psicologia e Didática	207	229	436
Sociologia	142	58	200
Huíla	4366	4729	9095
Instituto Superior Politécnico da Tundavala	473	997	1470
Ciências Farmacêuticas	7	20	27
Comunicação Social	16	39	55
Desenho de Moda	1	1	2
Desenho Gráfico	2	1	3
Enfermagem	143	471	614
Engenharia Agronômica	18	9	27
Engenharia Civil	67	20	87
Engenharia de Ambiente	30	32	62
Fisioterapia	31	71	102
Gestão de Contabilidade	49	73	122
Psicologia	60	207	267
Relações Internacionais	49	53	102
Instituto Superior Politécnico Evangélico do Lubango	223	549	772
Análises Clínicas	61	120	181
Contabilidade e Auditoria	11	11	22
Enfermagem	80	197	277
Farmácia	18	28	46
Nutrição	8	29	37
Pedagogia	18	54	72
Psicologia Clínica	17	64	81
Psicologia da Educação	10	46	56
Instituto Superior Politécnico Gregório Semedo	1441	1261	2702
Arquitetura, Urbanismo e Construção	100	17	117
Ciências Políticas e Administração do Território	102	35	137
Comunicação Empresarial e Línguas	7	8	15
Comunicação Social	81	130	211
Direito	424	289	713
Engenharia Informática	153	22	175
Gestão Comercial e Marketing	34	32	66
Gestão de Recursos Humanos	360	590	950
Informática de Gestão	33	19	52
Organização e Gestão de Empresas	147	119	266
Instituto Superior Politécnico Independente	2112	1859	3971
Ciências da Comunicação	102	195	297
Ciências da Educação	263	411	674
Direito	629	527	1156
Engenharia Informática	324	60	384
Finanças e Contabilidade	213	163	376
Gestão e Marketing	85	135	220
Informática e Gestão de Empresas	336	208	544
Sociologia	160	160	320

Províncias, Instituições de Ensino Superior e Cursos	Sexo		Total Geral
	M	F	
Instituto Superior Politécnico Sinodal	117	63	180
Administração e Gestão de Empresa	20	1	21
Administração e Gestão Hospitalar	2	2	4
Ciências Políticas e Relações Internacionais	10	2	12
Enfermagem	27	28	55
Sociologia	20	8	28
Sociologia da Educação	37	21	58
Sociologia do Trabalho e das Organizações	1	1	2
Luanda	48501	53090	101591
Instituto Superior de Angola	499	489	988
Análises Clínicas	16	46	62
Comunicação Social	27	63	90
Direito	146	46	192
Enfermagem	52	105	157
Engenharia de Telecomunicações e Electrónica	14	1	15
Engenharia Informática	20	2	22
Ensino de Pedagogia	86	75	161
Gestão de Empresas	70	37	107
Gestão de Recursos Humanos	31	59	90
Psicologia	37	55	92
Instituto Superior de Ciências de Administração e Humanas	380	259	639
Contabilidade e Administração	59	37	96
Direito	84	26	110
Economia	17	9	26
Gestão de Recursos Humanos	126	76	202
Psicologia	94	111	205
Instituto Superior de Ciências Sociais e Relações Internacionais	146	164	310
Administração Pública	28	27	55
Ciências Políticas	8	2	10
Contabilidade e Auditoria	7	8	15
Direito	6	12	18
Economia	45	40	85
Gestão de Banca e Seguros	10	1	11
Gestão de Recursos Humanos	5	6	11
Psicologia	7	19	26
Psicologia Clínica	1	21	22
Relações Internacionais	26	28	54
Sociologia	3		3
Instituto Superior Politécnico Alvorcer da Juventude	1235	2409	3644
Análises Clínicas e Saúde Pública	82	370	452
Arquitectura e Urbanismo	62	21	83
Cardiopneumologia	51	206	257
Ciências Económicas e Gestão	436	677	1113
Enfermagem	68	457	525
Engenharia Civil	37	8	45
Engenharia de Recursos Naturais e Ambiente	18	21	39
Engenharia Industrial e Sistemas Eléctricos	75	34	109
Engenharia Informática	176	24	200
Fisioterapia	11	62	73
Odontologia	31	177	208
Psicologia	109	240	349

ESTUDANTES MATRICULADOS 2018

Províncias, Instituições de Ensino Superior e Cursos	Sexo		Total Geral
	M	F	
Radiologia	21	58	79
Relações Internacionais	58	54	112
Instituto Superior Politécnico Atlântida	1446	2277	3723
Análises Clínicas	80	310	390
Direito	210	146	356
Economia	35	26	61
Enfermagem	142	604	746
Engenharia Informática	77	9	86
Gestão de Contabilidade	150	82	232
Gestão de Empresas	218	252	470
Gestão de Recursos Humanos	266	406	672
Pedagogia	102	151	253
Psicologia	142	266	408
Relações Internacionais	24	25	49
Instituto Superior Politécnico de Ciências e Tecnologia	2351	1753	4104
Ciências Criminais	691	357	1048
Ciências Jurídicas	222	197	419
Contabilidade e Finanças	277	206	483
Engenharia de Redes e Telecomunicações	290	36	326
Engenharia Informática e Sistemas de Informação	248	34	282
Gestão de Recursos Humanos	364	619	983
Hotelaria e Turismo	89	219	308
Logística e Gestão Comercial	170	85	255
Instituto Superior Politécnico de Tecnologia e Ciências	1570	985	2555
Contabilidade	53	68	121
Economia	200	176	376
Engenharia Civil	150	74	224
Engenharia de Petróleos	69	45	114
Engenharia de Produção Industrial	135	138	273
Engenharia Eléctrica	176	40	216
Engenharia Informática	200	45	245
Engenharia Mecânica	222	34	256
Engenharia Química	155	161	316
Geofísica	34	19	53
Gestão	176	185	361
Instituto Superior Politécnico Deolinda Rodrigues	597	759	1356
Análises Clínicas e Saúde Pública	9	62	71
Direito	142	61	203
Enfermagem	133	350	483
Engenharia Informática	31	2	33
Gestão de Empresas	143	129	272
Gestão de Recursos Humanos	86	96	182
Psicologia	53	59	112
Instituto Superior Politécnico do Cazenga	995	814	1809
Arquitectura e Urbanismo	19	2	21
Ciências Económicas e Gestão	24	7	31
Direito	106	28	134
Enfermagem	153	447	600
Engenharia Agronómica	40	3	43
Engenharia de Ambiente	10	4	14
Engenharia Electrónica e Telecomunicações	117	9	126

Províncias, Instituições de Ensino Superior e Cursos	Sexo		Total Geral
	M	F	
Engenharia Informática	141	14	155
Gestão e Administração Pública	23	15	38
Gestão Empresarial e Contabilidade	113	85	198
Gestão Hospitalar	3	5	8
Informática de Gestão	30	7	37
Pedagogia	44	56	100
Psicologia	73	89	162
Psicologia Clínica	7	13	20
Psicologia de Trabalho	25	9	34
Psicologia Escolar	1	2	3
Relações Internacionais	31	13	44
Sociologia	35	6	41
Instituto Superior Politécnico Intercontinental de Angola	665	676	1341
Análises Clínicas e Saúde Pública	46	123	169
Arquitectura e Urbanismo	29	3	32
Ciências de Gestão e Administração	153	147	300
Contabilidade e Auditoria	1		1
Direito	60	37	97
Enfermagem	57	155	212
Engenharia Industrial e Sistemas Eléctricos	59	4	63
Engenharia Informática	93	17	110
Gestão Bancária e Seguros		1	1
Gestão e Administração Pública		1	1
Pedagogia	42	66	108
Psicologia	105	116	221
Psicologia Clínica		1	1
Psicologia Criminal	3		3
Relações Internacionais	17	5	22
Instituto Superior Politécnico Internacional de Angola	1609	2214	3823
Análises Clínicas e Saúde Pública	105	340	445
Arquitectura e Urbanismo	64	19	83
Ciências Políticas e Relações Internacionais	73	43	116
Comunicação Social e Imagem	51	91	142
Direito	97	92	189
Enfermagem	137	489	626
Engenharia Civil	66	9	75
Engenharia Electrónica e Telecomunicações	187	22	209
Engenharia Informática	100	24	124
Engenharia Mecânica	92	10	102
Ensino de Pedagogia	51	93	144
Farmácia	39	128	167
Fisioterapia	22	71	93
Gestão Bancária e Seguros	56	85	141
Gestão de Recursos Humanos e Marketing	123	255	378
Gestão e Administração de Empresas	188	185	373
Medicina Dentária	55	104	159
Psicologia	103	154	257
Instituto Superior Politécnico Kalandula de Angola	2785	4153	6938
Análises Clínicas	105	480	585
Arquitectura e Urbanismo	20	9	29
Ciências Farmacêuticas	32	148	180

ESTUDANTES MATRICULADOS 2018

Províncias, Instituições de Ensino Superior e Cursos	Sexo		Total Geral
	M	F	
Ciências Políticas e Relações Internacionais	131	91	222
Contabilidade	135	126	261
Direito	345	280	625
Economia	152	87	239
Enfermagem	169	752	921
Engenharia Civil	15		15
Engenharia de Petróleos	68	32	100
Engenharia de Telecomunicações	98	29	127
Engenharia Informática	297	79	376
Engenharia Mecânica	36	3	39
Fisioterapia	18	65	83
Gestão de Recursos Humanos	310	614	924
Gestão e Administração de Empresas	416	532	948
Gestão e Marketing	1	2	3
Medicina Dentária	41	127	168
Psicologia Clínica	35	84	119
Psicologia Criminal	16	16	32
Psicologia de Trabalho	14	37	51
Psicologia Escolar	331	560	891
Instituto Superior Politécnico Kanganjo	1198	1538	2736
Análises Clínicas	37	155	192
Ciências Farmacêuticas	19	61	80
Ciências Políticas e Relações Internacionais	23	11	34
Direito	225	169	394
Economia	115	73	188
Enfermagem	73	233	306
Engenharia de Telecomunicações	60	14	74
Engenharia Informática	158	22	180
Ensino de Pedagogia	93	235	328
Fisioterapia		2	2
Gestão	254	362	616
Psicologia	123	183	306
Sociologia	18	18	36
Instituto Superior Politécnico Katangoji	628	295	923
Engenharia Civil	33	11	44
Engenharia de Pesquisa e Produção de Petróleos	210	96	306
Engenharia Hidráulica	17	2	19
Engenharia Informática	63	12	75
Engenharia Mecânica	91	51	142
Engenharia Química	214	123	337
Instituto Superior Politécnico Metropolitano de Angola	2554	2517	5071
Administração de Empresas	302	403	705
Arquitetura	180	72	252
Ciências da Computação	201	41	242
Ciências da Educação	79	184	263
Cinema e Televisão	80	38	118
Direito	261	314	575
Economia	355	288	643
Engenharia Civil	119	30	149
Engenharia de Geologia e Minas	168	161	329
Engenharia Electrónica e Telecomunicações	238	65	303

Províncias, Instituições de Ensino Superior e Cursos	Sexo		Total Geral
	M	F	
Engenharia Informática	115	24	139
Gestão Bancária	46	64	110
Gestão de Recursos Humanos	221	536	757
Gestão Escolar	2		2
Gestão Pública	61	104	165
Jornalismo	95	180	275
Planeamento Regional e Urbano	31	13	44
Instituto Superior Politécnico Tocoista	1079	509	1588
Arquitetura e Urbanismo	111	17	128
Contabilidade e Finanças	359	282	641
Direito	61	26	87
Engenharia Civil	91	12	103
Engenharia Electrotecnia	252	24	276
Engenharia Informática	72	8	80
Psicologia	39	58	97
Sociologia	94	82	176
Instituto Superior Técnico de Angola	3813	2730	6543
Comunicação Social	93	120	213
Contabilidade e Administração	672	571	1243
Direito	739	338	1077
Engenharia de Telecomunicações	86	26	112
Engenharia de Telecomunicações e Electrónica	208	47	255
Engenharia Electromecânica	279	16	295
Engenharia Energética	74	6	80
Engenharia Energética	78	2	80
Engenharia Informática	712	284	996
Psicologia	872	1320	2192
Universidade Católica de Angola	2711	2258	4969
Contabilidade e Administração	189	264	453
Direito	753	596	1349
Economia e Gestão	522	511	1033
Economia e Gestão de Saúde	13	26	39
Educação de Infância	3	61	64
Educação Moral e Cívica	57	56	113
Engenharia de Petróleos	182	86	268
Engenharia de Telecomunicações	249	90	339
Engenharia Informática	345	76	421
Ensino de Pedagogia	22	45	67
Filosofia	188	1	189
Línguas e Administração	42	72	114
Nutrição	8	76	84
Psicologia	73	196	269
Saúde Pública	2	9	11
Serviço Social	39	76	115
Sociologia	3	1	4
Teologia	21	16	37
Universidade de Belas	665	1028	1693
Administração e Marketing	12	16	28
Análises Clínicas e Saúde Pública	30	146	176
Contabilidade e Gestão	74	84	158
Direito	250	142	392

ESTUDANTES MATRICULADOS 2018

Províncias, Instituições de Ensino Superior e Cursos	Sexo		Total Geral
	M	F	
Enfermagem	35	208	243
Engenharia de Petróleos	43	24	67
Engenharia Informática	55	11	66
Farmácia	26	26	52
Fisioterapia	6	35	41
Gestão de Recursos Humanos	70	136	206
Gestão Hospitalar	2	4	6
Medicina Dentária	13	79	92
Nutrição e Dietética	5	34	39
Psicologia	32	74	106
Relações Internacionais	12	9	21
Universidade Gregório Semedo	1919	2170	4089
Ciências Políticas e Administração do Território	65	39	104
Comunicação Empresarial e Línguas	22	45	67
Direito	389	479	868
Engenharia Informática	382	58	440
Gestão Comercial e Marketing	162	221	383
Gestão de Recursos Humanos	266	738	1004
Informática de Gestão	142	36	178
Organização e Gestão de Empresas	491	554	1045
Universidade Independente de Angola	3520	3936	7456
Arquitectura e Urbanismo	129	50	179
Ciências da Comunicação	339	734	1073
Ciências da Educação	41	94	135
Contabilidade e Auditoria	134	106	240
Direito	921	1020	1941
Economia	102	80	182
Engenharia Civil	136	27	163
Engenharia de Gestão Industrial	55	18	73
Engenharia de Recursos Naturais e Ambiente	87	108	195
Engenharia Electrónica e Telecomunicações	478	114	592
Engenharia Informática	256	75	331
Finanças e Contabilidade	72	60	132
Gestão de Recursos Humanos	138	353	491
Gestão e Marketing	362	452	814
Informática e Gestão de Empresas	45	36	81
Psicologia	185	544	729
Relações Internacionais	39	60	99
Sociologia	1	5	6
Universidade Jean Piaget	3791	5960	9751
Ciências Farmacêuticas	76	309	385
Direito	718	773	1491
Economia e Gestão	903	1090	1993
Enfermagem	193	987	1180
Engenharia Civil	141	35	176
Engenharia de Pesquisa e Produção de Petróleos	142	66	208
Engenharia de Refinação de Petróleos	60	43	103
Engenharia Electromecânica	387	49	436
Ensino do Português e Línguas Nacionais	6	26	32
Fisioterapia	83	432	515
Informática de Gestão	335	87	422

Províncias, Instituições de Ensino Superior e Cursos	Sexo		Total Geral
	M	F	
Medicina	188	594	782
Medicina Dentária	160	630	790
Motricidade Humana	34	8	42
Psicologia	311	793	1104
Sociologia	54	38	92
Universidade Lusíada de Angola	1703	1963	3666
Arquitectura	76	39	115
Contabilidade de Gestão	124	123	247
Contabilidade e Finanças	56	50	106
Direito	322	397	719
Economia	164	136	300
Educação Física e Desporto	58	9	67
Engenharia Informática	165	27	192
Gestão de Empresas	211	188	399
Gestão de Recursos Humanos	242	602	844
Psicologia	70	180	250
Relações Internacionais	215	212	427
Universidade Metodista de Angola	5057	5345	10402
Ambiente e Gestão do Território	104	193	297
Análises Clínicas e Saúde Pública	171	782	953
Arquitectura e Urbanismo	488	219	707
Biologia	26	82	108
Cardiopneumologia	107	279	386
Ciências do Desporto e Educação Física	75	29	104
Direito	780	846	1626
Economia	282	266	548
Enfermagem	58	212	270
Engenharia Civil	236	73	309
Engenharia de Ambiente	39	40	79
Engenharia Industrial e Sistemas Eléctricos	281	55	336
Engenharia Informática	772	193	965
Engenharia Mecatrónica	419	58	477
Fisioterapia	36	154	190
Gestão e Administração de Empresas	955	1293	2248
Língua Portuguesa e Comunicação	114	265	379
Psicologia	53	112	165
Teologia	1		1
Turismo, Gestão Hoteleira e Animação	60	194	254
Universidade Óscar Ribas	2214	1717	3931
Arquitectura e Urbanismo	40	13	53
Contabilidade e Finanças	79	61	140
Direito	357	409	766
Engenharia Civil	109	54	163
Engenharia de Gestão Industrial	26	10	36
Engenharia Electromecânica	337	39	376
Engenharia Informática e Comunicação	482	105	587
Gestão de Administração e Marketing	412	447	859
Psicologia	117	324	441
Relações Internacionais	255	255	510
Universidade Privada de Angola	818	1870	2688
Arquitectura e Urbanismo	37	29	66

ESTUDANTES MATRICULADOS 2018

Províncias, Instituições de Ensino Superior e Cursos	Sexo		Total Geral
	M	F	
Ciências Farmacêuticas	14	57	71
Comunicação Social	30	95	125
Enfermagem	67	327	394
Engenharia Civil	5	2	7
Engenharia Informática	59	26	85
Engenharia Mecânica	18	9	27
Fisioterapia	24	88	112
Gestão e Contabilidade	173	222	395
Medicina	250	592	842
Odontologia	48	219	267
Psicologia	15	65	80
Relações Internacionais	32	50	82
Turismo e Gestão Hoteleira	46	89	135
Universidade Técnica de Angola	2553	2302	4855
Arquitectura e Urbanismo	157	34	191
Contabilidade e Finanças	229	213	442
Direito	448	371	819
Engenharia Civil	33	5	38
Engenharia de Ambiente	13	5	18
Engenharia de Minas	22	17	39
Engenharia de Telecomunicações e Electrónica	131	30	161
Engenharia Informática	430	86	516
Geologia	32	38	70
Gestão	635	942	1577
Língua e Literatura Inglesa	10	2	12
Língua Inglesa	16	4	20
Psicologia	213	418	631
Relações Internacionais	184	137	321
Lunda Sul	397	182	579
Instituto Superior Politécnico Lusíada da Lunda Sul	397	182	579
Direito	208	87	295
Economia	9	3	12
Gestão de Recursos Humanos	109	49	158
Psicologia	71	43	114
Malanje	593	325	918
Instituto Superior Politécnico Cardeal Dom Alexandre do Nascimento	593	325	918
Administração Pública	9	7	16
Contabilidade e Gestão	35	20	55
Direito	197	88	285
Economia	65	33	98
Enfermagem	72	125	197
Engenharia Agronómica	23	10	33
Engenharia de Telecomunicações e Electrónica	71	12	83
Engenharia Informática	93	11	104
Gestão de Recursos Humanos	11	8	19
Psicologia	17	11	28
Moxico	1094	664	1758
Instituto Superior Politécnico Privado Walinga	1094	664	1758
Contabilidade e Finanças	29	12	41
Direito	259	77	336
Economia	40	9	49

Províncias, Instituições de Ensino Superior e Cursos	Sexo		Total Geral
	M	F	
Enfermagem	109	83	192
Gestão de Recursos Humanos	152	120	272
Pedagogia	281	255	536
Psicologia	150	89	239
Sociologia	74	19	93
Total Geral	67607	70985	138592

Quadro 4.11

ESTUDANTES MATRICULADOS POR PROVÍNCIAS, NATUREZA E SEXO

Províncias	Natureza						Total Geral	%
	Pública		Total Pública	Privada		Total Privada		
	M	F		M	F			
Bengo	1577	911	2488	-	-	-	2488	1,0
Benguela	3714	2208	5922	6659	7178	13837	19759	7,6
Bié	3132	1941	5073	-	-	-	5073	1,9
Cabinda	3464	3618	7082	1474	1532	3006	10088	3,9
Quando Cubango	1095	694	1789	-	-	-	1789	0,7
Cuanza Norte	3250	1861	5111	-	-	-	5111	2,0
Cuanza Sul	3049	2179	5228	504	337	841	6069	2,3
Cunene	959	1024	1983	-	-	-	1983	0,8
Huambo	7703	4335	12038	4019	2948	6967	19005	7,3
Huíla	7163	4234	11397	4366	4729	9095	20492	7,8
Luanda	19125	12157	31282	48501	53090	101591	132873	50,9
Lunda Norte	1621	835	2456	-	-	-	2456	0,9
Lunda Sul	2543	1441	3984	397	182	579	4563	1,7
Malanje	1556	1092	2648	593	325	918	3566	1,4
Moxico	1832	1212	3044	1094	664	1758	4802	1,8
Namibe	3086	2457	5543	-	-	-	5543	2,1
Uíge	8288	3895	12183	-	-	-	12183	4,7
Zaire	2268	1103	3371	-	-	-	3371	1,3
Total Geral	75425	47197	122622	67607	70985	138592	261214	100

Quadro 4.12

ESTUDANTES MATRICULADOS POR IDADE, PERÍODO DE ESTUDO E SEXO

Idade	Regular		Regular Total	Pós-Laboral		Pós-Laboral Total	Total Geral	%
	F	M		F	M			
16	33	35	68	5	-	5	73	0,03
17	597	941	1538	23	20	43	1581	0,61
18	2759	3738	6497	178	148	326	6823	2,61
19	5333	6203	11536	404	380	784	12320	4,72
20	7756	8733	16489	1032	899	1931	18420	7,05
21	8888	9197	18085	1637	1276	2913	20998	8,04
22	8934	8212	17146	2118	1619	3737	20883	7,99
23	8285	7068	15353	2591	1791	4382	19735	7,56
24	7549	6013	13562	2806	1859	4665	18227	6,98
25	6877	5306	12183	2963	2073	5036	17219	6,59
26	6190	4665	10855	3085	2114	5199	16054	6,15

Idade	Regular		Regular Total	Pós-Laboral		Pós-Laboral Total	Total Geral	%
	F	M		F	M			
27	4461	3427	7888	2650	1800	4450	12338	4,72
28	4152	3171	7323	2784	1894	4678	12001	4,59
29	3357	2548	5905	2541	1600	4141	10046	3,85
30	2799	2351	5150	2520	1571	4091	9241	3,54
31	2387	1989	4376	2242	1381	3623	7999	3,06
32	1995	1842	3837	2158	1356	3514	7351	2,81
33	1608	1496	3104	1934	1117	3051	6155	2,36
34	1356	1252	2608	1637	922	2559	5167	1,98
35-39	4160	4414	8574	5362	3519	8881	17455	6,68
40-44	2257	2274	4531	3239	1885	5124	9655	3,70
45-49	1440	1215	2655	2003	976	2979	5634	2,16
50-54	970	662	1632	1395	612	2007	3639	1,39
55-59	378	204	582	555	174	729	1311	0,50
> 59	177	62	239	232	41	273	512	0,20
Não específico	194	115	309	46	22	68	377	0,14
Total Geral	94892	87133	182025	48140	31049	79189	261214	100,00

Quadro 4.13

ESTUDANTES MATRICULADOS POR IDADE, NATUREZA E SEXO

Idade	Pública		Pública Total	Privada		Privada Total	Total Geral
	F	M		F	M		
16	14	8	22	24	27	51	73
17	113	122	235	507	839	1346	1581
18	680	548	1228	2257	3338	5595	6823
19	1581	1328	2909	4156	5255	9411	12320
20	2966	2281	5247	5822	7351	13173	18420
21	4218	2869	7087	6307	7604	13911	20998
22	5108	3179	8287	5944	6652	12596	20883
23	5642	3336	8978	5234	5523	10757	19735
24	6008	3351	9359	4347	4521	8868	18227
25	6000	3321	9321	3840	4058	7898	17219
26	5981	3430	9411	3294	3349	6643	16054
27	4503	2637	7140	2608	2590	5198	12338
28	4470	2695	7165	2466	2370	4836	12001
29	3856	2257	6113	2042	1891	3933	10046
30	3387	2090	5477	1932	1832	3764	9241
31	2935	1793	4728	1694	1577	3271	7999
32	2516	1586	4102	1637	1612	3249	7351
33	2069	1343	3412	1473	1270	2743	6155
34	1762	1104	2866	1231	1070	2301	5167
35-39	5031	3905	8936	4491	4028	8519	17455
40-44	2781	1995	4776	2715	2164	4879	9655
45-49	1723	1104	2827	1720	1087	2807	5634
54-54	1291	656	1947	1074	618	1692	3639
55-59	545	204	749	388	174	562	1311
> 59	245	55	300	164	48	212	512
Não específico	-	-	-	240	137	377	377
Total Geral	75425	47197	122622	67607	70985	138592	261214

RECURSOS HUMANOS 2018



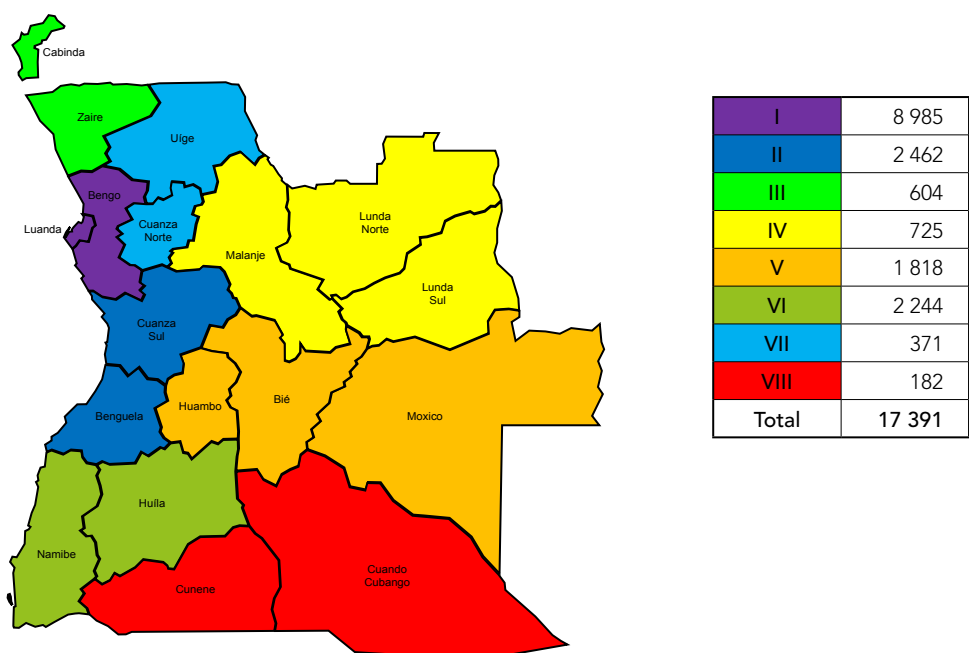
Quadro 5.1

FUNCIONÁRIOS POR INSTITUIÇÕES DE ENSINO SUPERIOR E NATUREZA

Instituições de Ensino Superior, Natureza	Docentes		Total Docentes	Técnicos Administrativos		Total Técnicos Administrativos	Total Geral
	M	F		M	F		
Pública	3002	1047	4049	1740	1633	3373	7422
Academia de Pescas e Ciências do Mar do Namibe	53	14	67	61	62	123	190
Escola Superior Pedagógica do Bengo	38	15	53	19	15	34	87
Escola Superior Pedagógica do Bié	45	4	49	42	48	90	139
Escola Superior Pedagógica do Cuanza Norte	77	13	90	33	20	53	143
Escola Superior Politécnica de Malanje	52	12	64	38	34	72	136
Instituto Superior de Artes	35	11	46	9	10	19	65
Instituto Superior de Ciências da Comunicação	6	4	10	9	9	18	28
Instituto Superior de Ciências da Educação da Huila	86	26	112	42	37	79	191
Instituto Superior de Ciências da Educação de Luanda	115	33	148	62	50	112	260
Instituto Superior de Ciências da Educação do Huambo	52	25	77	23	37	60	137
Instituto Superior de Ciências da Educação do Uíge	95	12	107	93	53	146	253
Instituto Superior de Educação Física e Desporto	19	9	28	2	9	11	39
Instituto Superior de Serviço Social	27	19	46	13	23	36	82
Instituto Superior de Tecnologia Agroalimentar de Malanje	19	2	21	5	3	8	29
Instituto Superior de Tecnologia de Informação e Comunicação	25	1	26	10	6	16	42
Instituto Superior Politécnico de Malanje	27	27	54	41	17	58	112
Instituto Superior Politécnico do Cuanza Sul	46	38	84	43	29	72	156
Universidade Agostinho Neto	720	275	995	396	473	869	1864
Universidade Cuito Cuanavale	54	7	61	60	61	121	182
Universidade José Eduardo dos Santos	314	167	481	230	137	367	848
Universidade Katyavala Buila	265	89	354	157	200	357	711
Universidade Kimpa Vita	158	31	189	43	22	65	254
Universidade Lueji A'Nkonde	118	19	137	92	49	141	278
Universidade Mandume ya Ndemofayo	296	91	387	205	202	407	794
Universidade Onze de Novembro	260	103	363	12	27	39	402
Privada	5024	1368	6392	2085	1492	3577	9969
Instituto Superior de Angola	172	28	200	10	11	21	221
Instituto Superior de Ciências Sociais e Relações Internacionais	75	19	94	45	62	107	201
Instituto Superior Politécnico Alvorecer da Juventude	29	7	36	67	31	98	134
Instituto Superior Politécnico Atlântida	41	21	62	18	17	35	97
Instituto Superior Politécnico Cardeal Dom Alexandre do Nascimento	69	8	77	30	17	47	124
Instituto Superior Politécnico Católico de Benguela	193	51	244	57	48	105	349
Instituto Superior Politécnico da Caála	101	18	119	14	16	30	149
Instituto Superior Politécnico da Tundavala	64	46	110	34	26	60	170
Instituto Superior Politécnico de Benguela	40	13	53	30	31	61	114
Instituto Superior Politécnico de Cabinda	73	14	87	11	11	22	109
Instituto Superior Politécnico de Ciências e Tecnologia	50	14	64				64
Instituto Superior Politécnico de Humanidade e Tecnologias EKUIKUI-II	64	16	80	14	10	24	104
Instituto Superior Politécnico de Porto Amboim	88	9	97	15	22	37	134
Instituto Superior Politécnico de Tecnologia e Ciências	122	27	149	24	16	40	189
Instituto Superior Politécnico Deolinda Rodrigues	48	20	68	12	18	30	98
Instituto Superior Politécnico do Cazenga	89	6	95	28	13	41	136
Instituto Superior Politécnico Evangélico do Lubango	49	28	77	14	20	34	111
Instituto Superior Politécnico Gregório Semedo	108	26	134	28	26	54	188
Instituto Superior Politécnico Independente	113	28	141	72	29	101	242

Instituições de Ensino Superior, Natureza	Docentes		Total Docentes	Técnicos Administrativos		Total Técnicos Administrativos	Total Geral
	M	F		M	F		
Instituto Superior Politécnico Internacional de Angola	288	133	421	90	39	129	550
Instituto Superior Politécnico Jean Piaget de Benguela	181	58	239	130	49	179	418
Instituto Superior Politécnico Kalandula de Angola	131	40	171	53	68	121	292
Instituto Superior Politécnico Kangojo	134	13	147	25	9	34	181
Instituto Superior Politécnico Katangoji	74	10	84	36	20	56	140
Instituto Superior Politécnico Lusíada da Lunda Sul	30	3	33	7	6	13	46
Instituto Superior Politécnico Lusíada de Benguela	60	17	77	36	39	75	152
Instituto Superior Politécnico Lusíada de Cabinda	55	4	59	21	13	34	93
Instituto Superior Politécnico Lusíada do Huambo	57	11	68	31	16	47	115
Instituto Superior Politécnico Maravilha	233	63	296	88	44	132	428
Instituto Superior Politécnico Metropolitano de Angola	212	35	247	68	39	107	354
Instituto Superior Politécnico Privado Walinga	68	13	81	30	27	57	138
Instituto Superior Politécnico Sinodal	51	7	58	11	10	21	79
Instituto Superior Politécnico Sol Nascente	92	22	114	36	38	74	188
Instituto Superior Politécnico Tocoista	43	7	50	21	16	37	87
Instituto Superior Técnico de Angola	114	26	140	65	64	129	269
Universidade Católica de Angola	203	62	265	109	110	219	484
Universidade de Belas	71	39	110	52	48	100	210
Universidade Gregório Semedo	110	25	135	7	1	8	143
Universidade Independente de Angola	161	53	214	79	29	108	322
Universidade Jean Piaget	264	79	343	254	119	373	716
Universidade Lusíada de Angola	102	51	153	75	51	126	279
Universidade Metodista de Angola	242	68	310	76	45	121	431
Universidade Óscar Ribas	122	36	158	60	66	126	284
Universidade Privada de Angola	126	50	176	56	57	113	289
Universidade Técnica de Angola	212	44	256	46	45	91	347
Total Geral	8026	2415	10441	3825	3125	6950	17391

Mapa 5.1
FUNCIONÁRIOS POR REGIÕES ACADÉMICAS



Quadro 5.2

FUNCIONÁRIOS POR PROVÍNCIA E SEXO

Províncias	Docentes		Total Docentes	Técnicos Administrativos		Total Técnicos Administrativos	Total Geral
	M	F		M	F		
Bengo	38	15	53	19	15	34	87
Benguela	972	291	1263	479	380	859	2122
Bié	92	31	123	59	61	120	243
Cabinda	333	110	443	44	51	95	538
Quando Cubango	35	4	39	44	47	91	130
Cuanza Norte	77	13	90	33	20	53	143
Cuanza Sul	134	47	181	77	82	159	340
Cunene	19	3	22	16	14	30	52
Huambo	612	209	821	291	234	525	1346
Huíla	634	208	842	318	284	602	1444
Luanda	4182	1265	5447	1877	1574	3451	8898
Lunda Norte	27	3	30	29	18	47	77
Lunda Sul	121	19	140	70	37	107	247
Malanje	167	49	216	114	71	185	401
Moxico	89	36	125	70	34	104	229
Namibe	186	58	244	149	128	277	521
Uíge	253	43	296	136	75	211	507
Zaire	55	11	66				66
Total Geral	8026	2415	10441	3825	3125	6950	17391

Quadro 5.3

FUNCIONÁRIOS POR NÍVEL ACADÉMICO E SEXO

Funcionários	Sexo		Total Geral
	M	F	
Docentes	7799	2399	10198
Doutor	844	196	1040
Licenciado	4510	1215	5725
Mestre	2594	947	3541
Não Especificado	78	57	135
Técnicos Administrativos	4206	3433	7639
Bacharel	104	90	194
Doutor	81	21	102
Ensino Primário	295	303	598
Ensino Secundário do I Ciclo	501	408	909
Ensino Secundário do II Ciclo	392	341	733
Frequência Universitária	697	557	1254
Licenciado	680	679	1359
Mestre	173	89	262
Técnico Médio	708	546	1254
Não Alfabetizado	52	40	92
Não Especificado	142	51	193
Total Geral	3825	3125	6950

Quadro 5.4

FUNCIONÁRIOS POR PAÍS DE ORIGEM E SEXO

País de Origem	Docentes		Total Docentes	Técnicos Administrativos		Total Técnicos Administrativos	Total Geral	%
	F	M		F	M			
América do Norte (Sim especificar)	1		1	1		1	2	0,01
América do Sul (Sim especificar)		2	2				2	0,01
Angola	7495	1845	9340	3777	3082	6859	16199	93,15
Argentina	2		2				2	0,01
Arménia	2		2				2	0,01
Benim	2		2				2	0,01
Brasil	10	20	30	1	5	6	36	0,21
Bulgária	3	7	10				10	0,06
Cabo Verde		16	16	5	2	7	23	0,13
Camarões		1	1				1	0,01
Canadá	1	1	2				2	0,01
Chile		1	1				1	0,01
Costa do Marfim	1		1				1	0,01
Cuba	378	424	802	16	16	32	834	4,80
Dominica		1	1				1	0,01
Espanha	4	2	6		1	1	7	0,04
Estados Unidos	3	2	5				5	0,03
Europa (Sim especificar)				1	1	2	2	0,01
França	2		2				2	0,01
Guiné	1		1				1	0,01
Guiné-Bissau	7	2	9				9	0,05
Inglaterra		1	1				1	0,01
Itália	1	2	3	3		3	6	0,03
Jamaica				1		1	1	0,01
Madagáscar		1	1				1	0,01
Mali	1		1				1	0,01
Moçambique	1	4	5		1	1	6	0,03
Palestina	2		2				2	0,01
Panamá					1	1	1	0,01
Perú	1	1	2				2	0,01
Portugal	64	54	118	20	11	31	149	0,86
República da Moldova	4	2	6				6	0,03
República Democrática do Congo	12	2	14		1	1	15	0,09
Romenia		1	1				1	0,01
Rússia	9	4	13				13	0,07
São Tomé e Príncipe	10	10	20		4	4	24	0,14
Senegal		2	2				2	0,01
Suíça		1	1				1	0,01
Uganda		1	1				1	0,01
Vietname	9	3	12				12	0,07
Zimbabué		2	2				2	0,01
Total Geral	8026	2415	10441	3825	3125	6950	17391	

Quadro 5.5

TÉCNICOS ADMINISTRATIVOS POR NÍVEL DE ESCOLARIDADE, NATUREZA E SEXO

Nível de Escolaridade	Natureza						Total Geral
	Pública		Total Pública	Privada		Total Privada	
	M	F		M	F		
Doutor	62	14	76	19	7	26	102
Mestre	127	66	193	46	23	69	262
Licenciado	341	316	657	339	363	702	1359
Bacharel	39	22	61	65	68	133	194
Técnico Médio	423	261	684	285	285	570	1254
Frequência Universitária	296	240	536	401	317	718	1254
Ensino Primário	148	127	275	147	176	323	598
Ensino Secundário do I Ciclo	250	221	471	251	187	438	909
Ensino Secundário do II Ciclo	257	183	440	135	158	293	733
Não Alfabetizado	44	20	64	8	20	28	92
Não Especificado	98	22	120	44	29	73	193
Total Geral	2085	1492	3577	1740	1633	3373	6950

Quadro 5.6

TÉCNICOS ADMINISTRATIVOS POR NÍVEL DE ESCOLARIDADE, NATUREZA E INSTITUIÇÃO DE ENSINO SUPERIOR

Instituições de Ensino Superior, Natureza	Nível de Escolaridade											Total Geral
	Doutor	Mestre	Licenciado	Frequência Universitária	Bacharel	Técnico Médio	Ensino Secundário do II Ciclo	Ensino Secundário do I Ciclo	Ensino Primário	Não Alfabetizado	Não Especificado	
Pública	26	69	702	133	570	718	323	438	293	28	73	3373
Acadêmia de Pescas e Ciências do Mar do Namibe	2	4	25		62			27			3	123
Escola Superior Pedagógica do Bengo			6		3	19		6				34
Escola Superior Pedagógica do Bié	1		14		12	29	29	2	3			90
Escola Superior Pedagógica do Cuanza Norte			8			32	5	8				53
Escola Superior Politécnica de Malanje		3	15		43	10		1				72
Instituto Superior de Artes	1		4			13		1				19
Instituto Superior de Ciências da Comunicação	1	2	9		1	4		1				18
Instituto Superior de Ciências da Educação da Huíla				11	5	11	43	8	1			79
Instituto Superior de Ciências da Educação de Luanda			28		17	31	1	29	3	2	1	112
Instituto Superior de Ciências da Educação do Huambo		5	9		7	20	10	9				60
Instituto Superior de Ciências da Educação do Uíge		2	21	16	10	41	17	25	8		6	146
Instituto Superior de Educação Física e Desporto			4		3	2			2			11
Instituto Superior de Serviço Social	1	2	16		7	10						36
Instituto Superior de Tecnologia Agroalimentar de Malanje		1	4			3						8
Instituto Superior de Tecnologia de Informação e Comunicação	1	3	6		2				4			16
Instituto Superior Politécnico de Malanje	2		11			12	9	9	15			58
Instituto Superior Politécnico do Cuanza Sul	3	2	7		11	20	2	25			2	72
Universidade Agostinho Neto	5	12	166	97	181	130	70	83	108	12	5	869
Universidade Cuito Cuanavale	1	10	32		9	24	7	31	7			121
Universidade José Eduardo dos Santos	1	10	96			99	15	55	76	12	3	367
Universidade Katyavala Buila	5	5	102		66	82	26	39	24	2	6	357
Universidade Kimpa Vita			7		14						44	65

Instituições de Ensino Superior, Natureza	Nível de Escolaridade											Total Geral
	Doutor	Mestre	Licenciado	Frequência Universitária	Bacharel	Técnico Médio	Ensino Secundário do II Ciclo	Ensino Secundário do I Ciclo	Ensino Primário	Não Alfabetizado	Não Especificado	
Universidade Lueji A'Nkonde		3	40	6	8	28	9	33	12		2	141
Universidade Mandume ya Ndemofayo	2	2	56		106	92	79	42	27		1	407
Universidade Onze de Novembro		3	16	3	3	6	1	4	3			39
Privada	76	193	657	61	684	536	275	471	440	64	120	3577
Instituto Superior de Angola	1	2	4		4	5				5		21
Instituto Superior de Ciências Sociais e Relações Internacionais		3	28	1	19	22	6	11	17			107
Instituto Superior Politécnico Alvorecer da Juventude	2	4	13		18	6		37	8		10	98
Instituto Superior Politécnico Atlântida		1	7		8	10	9					35
Instituto Superior Politécnico Cardeal Dom Alexandre do Nascimento			8	5	10	2		22				47
Instituto Superior Politécnico Católico de Benguela	10	5	13	10	6	12	22	12	10	5		105
Instituto Superior Politécnico da Caála	2	4	4		5	8		1	6			30
Instituto Superior Politécnico da Tundavala	2	2	6		5	6	21	1	16		1	60
Instituto Superior Politécnico de Benguela	2	4	13		22		14	4	2			61
Instituto Superior Politécnico de Cabinda		2	4		1	9	1	3	2			22
Instituto Superior Politécnico de Humanidade e Tecnologias EKUIKUI-II						11	9	1	1		2	24
Instituto Superior Politécnico de Porto Amboim			3		15		1	9	9			37
Instituto Superior Politécnico de Tecnologia e Ciências		1	9		6	6			18			40
Instituto Superior Politécnico Deolinda Rodrigues		1	1		18	10						30
Instituto Superior Politécnico do Cazenga	1		13	11	2	10	1	1			2	41
Instituto Superior Politécnico Evangélico do Lubango	2	5	2		5	9	2	9				34
Instituto Superior Politécnico Gregório Semedo	2	2	7	2	15	10		5	11			54
Instituto Superior Politécnico Independente	1	2	14	1	8	15	33	13	11	3		101
Instituto Superior Politécnico Internacional de Angola	1	2	15		75	36						129
Instituto Superior Politécnico Jean Piaget de Benguela	7	16	39		11	21	3	8	19	9	46	179
Instituto Superior Politécnico Kalandula de Angola		4	18		46	3	6	43			1	121
Instituto Superior Politécnico Kanganjo		2	11		9	12						34
Instituto Superior Politécnico Katangoji	4	1	8		23	9	8	3				56
Instituto Superior Politécnico Lusíada da Lunda Sul		1	3		2		1	6				13
Instituto Superior Politécnico Lusíada de Benguela		1	7		14	12	33	3	5			75
Instituto Superior Politécnico Lusíada de Cabinda		2	7		6	5	6	6	2			34
Instituto Superior Politécnico Lusíada do Huambo			5		7	17	1	8	9			47
Instituto Superior Politécnico Maravilha	2	12	32	8	22	16	2	32	6			132
Instituto Superior Politécnico Metropolitano de Angola	3	16	32	10	45			1				107
Instituto Superior Politécnico Privado Walinga	1	5	17	8	3	19			4			57
Instituto Superior Politécnico Sinodal		1	1		5	8	3	2			1	21
Instituto Superior Politécnico Sol Nascente	2	2	12		5	17	9	11	14		2	74
Instituto Superior Politécnico Tocoista		7	13		14	2					1	37
Instituto Superior Técnico de Angola		6	20		47		2	49	2		3	129
Universidade Católica de Angola	6	24	38		42	22	17	32	35		3	219
Universidade de Belas	1	4	18		18	31	8	11	9			100
Universidade Gregório Semedo			4			4						8
Universidade Independente de Angola	5	11	12	2	14	13			6	2	43	108
Universidade Jean Piaget	13	29	104		12	18	23	33	103	36	2	373
Universidade Lusíada de Angola					3	52	20	19	30		2	126
Universidade Metodista de Angola			13	3	40	1		43	20		1	121
Universidade Óscar Ribas	4	7	28		24	19			44			126

Instituições de Ensino Superior, Natureza	Nível de Escolaridade											Total Geral
	Doutor	Mestre	Licenciado	Frequência Universitária	Bacharel	Técnico Médio	Ensino Secundário do II Ciclo	Ensino Secundário do I Ciclo	Ensino Primário	Não Alfabetizado	Não Especificado	
Universidade Privada de Angola	2	2	22		6	15	14	32	16	4		113
Universidade Técnica de Angola			29		24	33			5			91
Total Geral	102	262	1359	194	1254	1254	598	909	733	92	193	6950

Quadro 5.7

TÉCNICOS ADMINISTRATIVOS POR NÍVEL DE ESCOLARIDADE E PAÍS DE ORIGEM

Nível de Escolaridade	País de Origem														Total Geral
	América do Norte	Angola	Brasil	Cabo Verde	Cuba	Espanha	Europa	Itália	Jamaica	Mozambique	Panamá	Portugal	República Democrática do Congo	São Tomé e Príncipe	
Doutor		86	2	1	9			2				2			102
Mestre		240	2	1	10					1	1	6		1	262
Licenciado	1	1328	2	3	8		1	1	1			13	1		1359
Bacharel		194													194
Técnico Médio		1248			2							4			1254
Frequência Universitária		1247		1	3	1						1		1	1254
Ensino Primário		598													598
Ensino Secundário do I Ciclo		906		1										2	909
Ensino Secundário do II Ciclo		731					1					1			733
Não Alfabetizado		92													92
Não Especificado		189										4			193
Total Geral	1	6859	6	7	32	1	2	3	1	1	1	31	1	4	6950

Quadro 5.8

DOCENTES (IES PÚBLICAS) POR CARREIRA DOCENTE UNIVERSITÁRIA-INVESTIGADOR, REGIME DE TRABALHO E SEXO

Carreira Docente Universitária/Investigador	Regime de Trabalho						Total Geral
	Integral		Total Integral	Parcial		Total Parcial	
	M	F		M	F		
Docente	2945	1007	3952	5051	1396	6447	10399
Professor Titular	308	73	381	119	57	176	557
Professor Associado	133	38	171	142	34	176	347
Professor Auxiliar	582	186	768	639	178	817	1585
Assistente	721	318	1039	1525	418	1943	2982
Assistente Estagiário	798	262	1060	1254	309	1563	2623
Monitor	403	130	533	1372	400	1772	2305
Investigador	28	11	39	2	1	3	42
Assistente de Investigação	15	8	23	2	1	3	26
Estagiário de Investigação	13	3	16				16
Total	2973	1018	3991	5053	1397	6450	10441

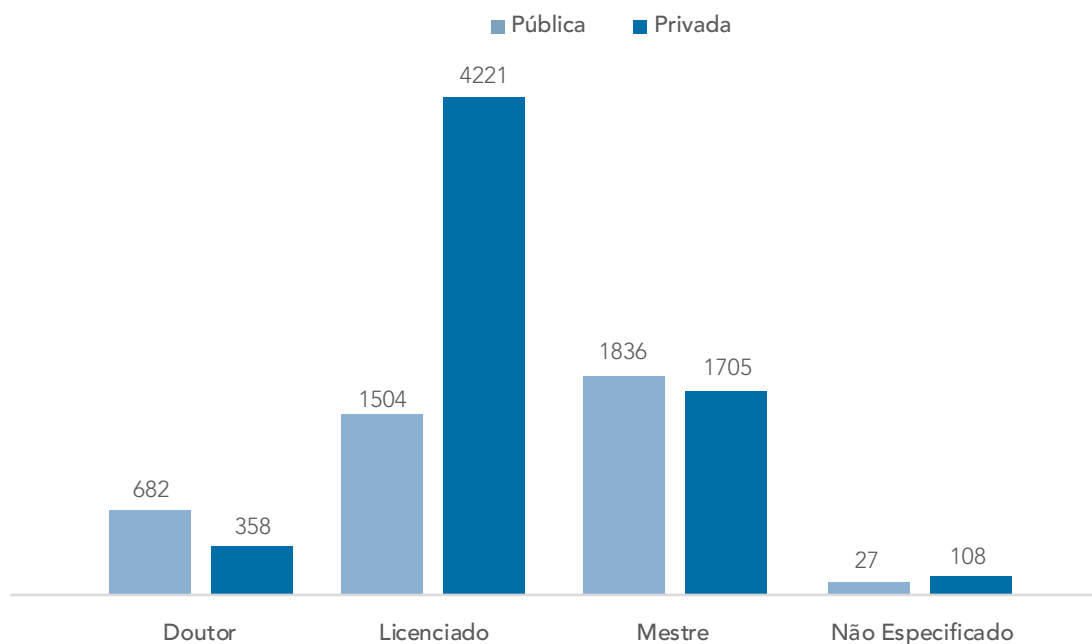
Quadro 5.9

DOCENTES POR GRAU ACADÉMICO, REGIME DE TRABALHO E SEXO

Grau Académico	Regime de Trabalho						Total Geral
	Integral		Integral Total	Parcial		Parcial Total	
	M	F		M	F		
Pública	2057	760	2817	945	287	1232	4049
Doutor	435	120	555	105	22	127	682
Licenciado	675	252	927	454	123	577	1504
Mestre	941	387	1328	369	139	508	1836
Não Especificado	6	1	7	17	3	20	27
Privada	916	258	1174	4108	1110	5218	6392
Doutor	81	14	95	223	40	263	358
Licenciado	546	135	681	2835	705	3540	4221
Mestre	270	99	369	1014	322	1336	1705
Não Especificado	19	10	29	36	43	79	108
Total Geral	2973	1018	3991	5053	1397	6450	10441

Gráfico 5.2

DOCENTES POR GRAU ACADÉMICO E NATUREZA



Quadro 5.10

DOCENTES (IES PÚBLICAS) POR CARREIRA DOCENTE UNIVERSITÁRIA-INVESTIGADOR E GRAU ACADÉMICO

Carreira Docente Universitária/Investigador	Grau Académico			Não Especificado	Total Geral
	Doutor	Mestre	Licenciado		
Docente	677	1493	1818	27	4015
Professor Titular	101	4	5	-	110
Professor Associado	137	6	40	-	183
Professor Auxiliar	293	54	436	-	783
Assistente	94	266	820	-	1180
Assistente Estagiário	47	1083	480	-	1610
Monitor	0	0	0	0	0

Carreira Docente Universitária/Investigador	Grau Académico			Não Especificado	Total Geral
	Doutor	Mestre	Licenciado		
Não Especificado	5	80	37	27	149
Investigador	5	11	18	0	34
Assistente de Investigação	5	3	10	-	18
Estagiário de Investigação	-	8	8	-	16
Total Geral	682	1504	1836	27	4049

Quadro 5.11

DOCENTES POR PAÍS DE ORIGEM E GRAU ACADÉMICO

País de Origem	Grau Académico			Não Especificado	Total Geral	%
	Doutor	Mestre	Licenciado			
América do Norte (Sim especificar)	-	1	-	-	1	0,01
América do Sul (Sim especificar)	-	-	1	1	2	0,02
Angola	880	5367	2962	131	9340	89,46
Argentina	-	-	2	-	2	0,02
Arménia	2	-	-	-	2	0,02
Benim	-	-	2	-	2	0,02
Brasil	2	12	16	-	30	0,29
Bulgária	3	1	6	-	10	0,10
Cabo Verde	2	10	4	-	16	0,15
Camarões	-	1	-	-	1	0,01
Canadá	-	-	2	-	2	0,02
Chile	-	-	1	-	1	0,01
Costa do Marfim	-	1	-	-	1	0,01
Cuba	102	244	453	3	802	7,68
Dominica	-	-	1	-	1	0,01
Espanha	2	1	3	-	6	0,06
Estados Unidos	1	3	1	-	5	0,05
França	1	-	1	-	2	0,02
Guiné	1	-	-	-	1	0,01
Guiné-Bissau	2	5	2	-	9	0,09
Inglaterra	-	1	-	-	1	0,01
Itália	-	1	2	-	3	0,03
Madagáscar	-	1	-	-	1	0,01
Mali	1	-	-	-	1	0,01
Moçambique	-	3	2	-	5	0,05
Palestina	2	-	-	-	2	0,02
Perú	-	2	-	-	2	0,02
Portugal	18	46	54	-	118	1,13
República da Moldova	3	2	1	-	6	0,06
República Democrática do Congo	3	9	2	-	14	0,13
Romenia	-	-	1	-	1	0,01
Rússia	7	2	4	-	13	0,12
São Tomé e Príncipe	3	7	10	-	20	0,19
Senegal	-	-	2	-	2	0,02
Suíça	-	-	1	-	1	0,01
Uganda	-	-	1	-	1	0,01
Vietname	5	5	2	-	12	0,11
Zimbabué	-	-	2	-	2	0,02
Total Geral	1040	5725	3541	135	10441	100,00

META INFORMAÇÃO



○ Anuário que ora se publica, congrega informações sobre Graduados de 2017, Estudantes Matriculados e Recursos Humanos (docentes e pessoal técnico-administrativo) de 2018. Deve-se dizer que as informações que constituem matéria deste Anuário, foram solicitadas a todas as Instituições de Ensino Superior.

As Instituições de Ensino Superior, Estudantes e Funcionários são as Unidades Estatísticas adoptadas, sendo que, o processamento atingiu todos os níveis de agregação, ou seja, desde a referida unidade até ao nível mais alto de agregação, que é o País.

A recolha e validação dos dados foram feitas a nível central e nas Instituições de Ensino Superior, por via de quatro Registos Primários - Bases de Dados, com recurso à utilização de ficheiros de intercâmbio em Excel.

GLOSSÁRIO



Na etapa do processamento final das informações fornecidas pelas Instituições de Ensino Superior, que ocorreu no período de Fevereiro à Agosto de 2018, utilizou-se as ferramentas da Microsoft Excel para a consolidação e a validação das informações contidas nos Registos Primários-Base de Dados e posterior análise estatística.

Para melhor compreensão dos números aqui apresentados, é importante conhecer o significado dos principais termos e indicadores utilizados. Este Glossário não tem a finalidade de ser exaustiva, mas sim de apoiar o entendimento das informações contidas neste Anuário Estatístico. És abaixo os termos e indicadores, despostos por ordem alfabética:

I. TERMOS OU CONCEITOS

1. Candidatos

Todos os interessados na frequência de um determinado curso que se inscrevem para admissão (entrada, ingresso) na instituição ou curso. (O número de interessados pode ser superior, igual ou inferior às vagas oferecidas). Indica a procura pela formação, em termos absolutos.

2. Candidatos Admitidos

Indivíduos que depois de se submeter aos exames de rendimento para aceder ao ensino superior e obtido a média necessária para seu ingresso foram selecionados para realizar sua primeira matrícula.

3. Carreira de Investigador

Refere-se aos profissionais ou docentes com resultados relevantes em investigação, líderes de projectos com alto impacto na ciência e na sociedade.

4. Carreira Docente Universitária

Refere-se às diferentes categorias pela que transita o pessoal docente presente à cada instituição.

5. Curso

É uma atividade técnico-pedagógica composta por um conjunto de disciplinas, distribuídas por um currículo, com o objetivo de habilitar o aluno à ocupação de cargos e ao desempenho de funções previstas nos quadros de cargos previstos das diferentes organizações militares do Exército.

6. Docente

É o professor, que professa ou ensina uma ciência, uma arte, uma técnica, uma disciplina.

7. Escolas Superiores Politécnicas

São instituições de ensino superior, que ministram cursos duas ou três áreas do saber, conducentes à formação de especialistas e à obtenção dos graus académicos de bacharelato e licenciatura e modelo bietápico.

8. Escolas Superiores Técnicas

São instituições de ensino superior, que ministram cursos numa única área do saber, conducentes à formação de especialistas e à obtenção dos graus académicos de bacharelato e licenciatura e modelo bietápico.

9. Estudante Matriculado - Finalista

Todo e qualquer estudante matriculado que esteja a frequentar todas as disciplinas do último ano de um determinado curso ou seja curso de graduação ou pós-graduação.

10. Estudante Matriculado pela Primeira vez

Número de novos alunos que dão entrada formal num estabelecimento de ensino (num dado ciclo de formação ou curso), depois de terem sido aprovados no processo de admissão (exame de acesso).

11. Estudante Matriculado

Número total de estudantes existentes num estabelecimento de ensino (ou curso) durante esse ano escolar/académico que se encontram a frequentar cursos e que confirmaram a matrícula. Permite dimensionar o esforço de formação no curso/instituição/subsistema/sistema ou em todo o País. Como existe um determinado custo por estudante, quanto mais estudantes houver maiores terão de ser os recursos alocados (instalações, material e equipamentos, docentes, financiamento).

12. Estudante

É uma pessoa que se ocupa do estudo, realizando uma aprendizagem de qualquer nível. A palavra estudante (do verbo estudar) designa o indivíduo que se empenha em algum tipo de estudo, que procura o desenvolvimento intelectual por conta própria, podendo fazer isto de maneira individual, com ou sem recurso a professores. Dado o carácter autónomo da actividade intelectual no ensino superior e que é a base do estudo, convencionou-se chamar estudantes aos alunos do ensino superior. Pressupõe estar matriculado numa instituição do ensino superior.

13. Graduado

É todo o indivíduo detentor de um diploma de estudos ou formação, emitido por uma instituição de ensino superior, que testemunha que esse indivíduo a quem foi concedido completou com sucesso um determinado curso, ou recebeu um grau académico.

14. Grau Académico

Grau conferido por uma instituição de ensino superior como reconhecimento oficial por conclusão dos requisitos exigidos pelo curso. Os graus reconhecidos são: Bacharelato, Licenciatura, Mestrado e Doutoramento.

15. Idade

Variável que define o tempo que tem vivido uma pessoa ou outro ser vivo contando desde seu nascimento. Mostra a faixa de idades, pertencentes aos estudantes matriculados no ensino superior.

16. Instituição de Ensino Superior Privada

Aquela que é promovida por iniciativas de pessoas colectivas de direito privado, que garantem integralmente o seu desenvolvimento e asseguram o seu funcionamento.

17. Instituição de Ensino Superior Público

Aquelas que é promovida pelo Estado, cabendo ao Governo a competência da sua criação e a garantia de seu financiamento e desenvolvimento.

18. Instituição de Ensino Superior Público-Privada

Aquela em que o Estado pode participar na iniciativa da sua criação e / ou na sua gestão, podendo assegurar integral ou parcialmente o financiamento das despesas com o pessoal docente ou com projecto de desenvolvimento da Instituição de ensino, em parceria com entidades promotoras privadas, sempre no interesse do Estado.

19. Instituição de Ensino Superior

Centro vocacionado para a promoção do ensino, da investigação e da prestação de serviços a comunidade, com personalidade jurídica própria e regem-se nos termos da legislação aplicável.

20. Institutos Superiores Politécnicos

São instituições de ensino superior, que ministram em duas ou três áreas do saber conducentes à formação de especialistas e à obtenção dos graus académicos de bacharelato, licenciatura, mestrado e doutoramento.

21. Institutos Superiores Técnicos

São instituições de ensino superior, que ministram cursos numa única área do saber, conducentes à formação de especialistas e à obtenção dos graus académicos de bacharelato, licenciatura, mestrado e doutoramento.

22. País de Origem

É o país onde alguém tem nascido ou teve princípio a família ou de onde alguém prove. Refere-se ao país de origem dos Estudantes e Recursos Humanos do ensino superior.

23. Província

É a divisão territorial de nível superior de um país.

24. Período de estudo regular (diurno)

Período em que as aulas são ministradas das 6 horas até às 18 horas (diurno).

25. Período de estudo pós-laboral (nocturno)

Período em que as aulas são ministradas a partir das 18 horas (nocturno).

26. Região Académica

Corresponde ao espaço geográfico territorial, que integra mais de uma província, onde as universidades, institutos superiores politécnicos e as escolas superiores politécnicas devem exercer a sua actividade.

27. Regime de Trabalho

Refere-se ao regime laboral em que o pessoal docente realiza sua actividade (integral ou parcial).

28. Sexo

Condição orgânica que distingue aos homens das mulheres. Refere-se à classificação dos estudantes por género masculino e feminino, matriculados no ensino superior.

29. Universidades

São instituições pluridisciplinares de formação de quadros profissionais de nível superior, de pesquisa, de extensão e de domínio e cultivo do saber humano, que se caracterizam por produção intelectual institucionalizada mediante o estudo sistemático de temas e problemas mais relevantes, tanto do ponto de vista científico e cultural, quanto regional e nacional; um terço do corpo docente, pelo menos, com titulação académica de mestrado ou doutorado; um terço do corpo docente em regime de tempo integral.

30. Vagas

Disponibilidade de lugares, calculada e previamente anunciada pela instituição/curso, para receber novos estudantes. Indica a capacidade instalada para oferecer formação e informa a sociedade e os interessados sobre os lugares existentes.

II. TAXAS

A relação entre indicadores (razão, percentagem, taxa) fornece informação adicional para a gestão da oferta formativa e da formação.

1. Taxa de Ingresso

Relação entre o número de estudantes matriculados pela 1ª vez no ensino superior pelo número total dos candidatos inscritos para o exame de acesso.

2. Estudantes Matriculados por 100.000 habitantes

Este indicador mede o nível de participação do ensino superior com base na proporção (ou densidade) de estudantes em relação à população do país. A expressão que calcula esse indicador é dada pela fórmula:

$$E_{100.000} = \frac{MAT}{P} * 100.000$$

E = Estudantes Matriculados por 100.000 habitantes;

MAT = Número total dos estudantes matriculados;

P = É a população nacional total durante o ano.

3. Índice de Paridade dos Estudantes Matriculados

Medir o progresso no sentido da igualdade de género na educação e/ou oportunidades disponíveis para indivíduos do sexo feminino em comparação com indivíduos do sexo masculino. Também é indicativo do grau de reforço do estatuto das mulheres na sociedade.

$$IPG = \frac{EF}{EM}$$

IPG = Índice de paridade de género;

EF = Estudantes do sexo feminino;

EM = Estudantes do sexo masculino.

4. Taxa Bruta de Escolarização

Este indicador é dado pela razão entre o número total de estudantes matrículas em um determinado nível de ensino e a população em idade adequada para frequentar este nível de ensino.

Ele possibilita avaliar o volume de matrículas nesse nível em função da demanda potencial na faixa etária adequada. A expressão que calcula esse indicador é dada pela fórmula:

$$TBE = \frac{MAT}{P * 100}$$

TBE = Taxa bruta de escolarização;

MAT = Número total dos Estudantes Matriculados;

P = É a população na faixa etária adequada a esse nível de ensino.

Como o numerador desta taxa é a matrícula total independente da idade, ela pode ser inflada devido ao grande número de alunos que se encontram fora da idade adequada de frequentar determinado nível de ensino. A grande proporção de pessoas fora da faixa apropriada ocorre devido à entrada tardia na escola ou à repetência.

5. Taxa Líquida de Escolarização

A ambiguidade observada no indicador anterior não está presente na taxa de escolarização líquida. Este indicador corresponde à razão entre o número total de estudantes matriculados em idade adequada para frequentar um determinado nível e a população total na mesma idade, ou seja, indica a percentagem da população na faixa etária que está matriculada no nível de ensino adequado.

Como este indicador não capta os estudantes que estão atrasados e fora de seu nível adequado de ensino, ele é mais apropriado para avaliar a eficiência do sistema de ensino do que o anterior, já que um crescimento dessa taxa só ocorre, basicamente, por factores positivos. A expressão que calcula esse indicador é dada pela fórmula:

$$TLE = \frac{MAT}{P_i} * 100$$

TLE = Taxa líquida de escolarização;

MAT = Número total de estudantes matriculados na faixa etária adequada a um determinado nível de ensino;

P_i = É a população na mesma faixa etária.

6. Taxa Bruta de Ingresso: Indica o nível geral de acesso pela 1ª vez no Subsistema do Ensino Superior. Mede a capacidade do Subsistema em garantir o acesso pela 1ª vez da população em idade mínima de entrada no Subsistema do Ensino Superior. A expressão que calcula taxa é dada pela fórmula:

$$TBI = \frac{MAT_{1^a}}{P} * 100$$

TBI = Taxa bruta de ingresso;

MAT 1ª = É o número total de estudantes matriculados pela 1ª vez;

P = População nacional com idade mínima de entrada no Subsistema de Ensino Superior.

7. Candidatos/Vagas

A relação Vagas/Candidatos representa o quociente entre a oferta e a procura (em que medida a oferta formativa satisfaz a procura dos interessados/sociedade naquele ano).

8. Estudantes Matriculados/Docentes

Refere-se aos docentes que estão efectivamente em sala de aulas, sendo desconsiderados aqueles afastados do exercício independentemente dos motivos (licenciados para fazer cursos de mestrado, doutoramento ou especialização, mesmo que este mantenha vínculo com a instituição). Este indicador corresponde ao quociente de número total de estudantes matriculados pelo número total de docentes vinculado no ano académico.

9. Estudantes Matriculados/Técnicos Administrativos

A proporção de estudantes matriculados/técnicos administrativos, ou seja, o número de estudantes para cada técnico administrativo.

LISTA DAS INSTITUIÇÕES DE ENSINO SUPERIOR



LISTA DAS INSTITUIÇÕES DE ENSINO SUPERIOR QUE SUBMETERAM OS DADOS DO ANO ACADÉMICO DE 2018

Pública	25
Academia de Pescas e de Ciências do Mar do Namibe	
Escola Superior Pedagógica do Bengo	
Escola Superior Pedagógica do Bié	
Escola Superior Pedagógica do Cuanza Norte	
Escola Superior Politécnica de Malanje	
Instituto Superior de Artes	
Instituto Superior de Ciências da Comunicação	
Instituto Superior de Ciências da Educação da Huíla	
Instituto Superior de Ciências da Educação de Luanda	
Instituto Superior de Ciências da Educação do Huambo	
Instituto Superior de Ciências da Educação do Uíge	
Instituto Superior de Educação Física e Desporto	
Instituto Superior de Serviço Social	
Instituto Superior de Tecnologia Agroalimentar de Malanje	
Instituto Superior de Tecnologia de Informação e Comunicação	
Instituto Superior Politécnico de Malanje	
Instituto Superior Politécnico do Cuanza Sul	
Universidade Agostinho Neto	
Universidade Cuíto Cuanavale	
Universidade José Eduardo dos Santos	
Universidade Katyavala Buila	
Universidade Kimpa Vita	
Universidade Lueji A'Nkonde	
Universidade Mandume ya Ndemofayo	
Universidade Onze de Novembro	
Privada	47
Instituto Superior de Angola	
Instituto Superior de Ciências de Administração e Humanas	
Instituto Superior de Ciências Sociais e Relações Internacionais	
Instituto Superior Politécnico Alvorecer da Juventude	
Instituto Superior Politécnico Atlântida	
Instituto Superior Politécnico Cardeal Dom Alexandre do Nascimento	
Instituto Superior Politécnico Católico de Benguela	
Instituto Superior Politécnico da Caála	
Instituto Superior Politécnico da Tundavala	
Instituto Superior Politécnico de Benguela	
Instituto Superior Politécnico de Cabinda	
Instituto Superior Politécnico de Ciências e Tecnologia	
Instituto Superior Politécnico de Humanidade e Tecnologias EKUIKUI-II	
Instituto Superior Politécnico de Porto Amboim	
Instituto Superior Politécnico de Tecnologia e Ciências	
Instituto Superior Politécnico Deolinda Rodrigues	
Instituto Superior Politécnico do Cazenga	
Instituto Superior Politécnico Evangélico do Lubango	
Instituto Superior Politécnico Gregório Semedo	
Instituto Superior Politécnico Independente	
Instituto Superior Politécnico Intercontinental de Angola	
Instituto Superior Politécnico Internacional de Angola	
Instituto Superior Politécnico Jean Piaget de Benguela	

LISTA DAS INSTITUIÇÕES DE ENSINO SUPERIOR

Instituto Superior Politécnico Kalandula de Angola	
Instituto Superior Politécnico Kanganjo	
Instituto Superior Politécnico Katangoji	
Instituto Superior Politécnico Lusíada da Lunda Sul	
Instituto Superior Politécnico Lusíada de Benguela	
Instituto Superior Politécnico Lusíada de Cabinda	
Instituto Superior Politécnico Lusíada do Huambo	
Instituto Superior Politécnico Maravilha	
Instituto Superior Politécnico Metropolitano de Angola	
Instituto Superior Politécnico Privado Walinga	
Instituto Superior Politécnico Sinodal	
Instituto Superior Politécnico Sol Nascente	
Instituto Superior Politécnico Tocoista	
Instituto Superior Técnico de Angola	
Universidade Católica de Angola	
Universidade de Belas	
Universidade Gregório Semedo	
Universidade Independente de Angola	
Universidade Jean Piaget	
Universidade Lusíada de Angola	
Universidade Metodista de Angola	
Universidade Óscar Ribas	
Universidade Privada de Angola	
Universidade Técnica de Angola	
Total	47

ANUÁRIO
ESTATÍSTICO
DO ENSINO SUPERIOR
2018



EDIÇÕES MESCTI

Ministério do Ensino Superior,
Ciência, Tecnologia e Inovação

DESIGN & PRODUÇÃO

www.DABrand.design